




Exportaciones de máquinas y aparatos para imprimir, tipográficos, distintos de los alimentados con bobinas, excepto las máquinas y aparatos flexo gráficos (8443150000)

Estadísticas de producto

Exportaciones 2021


USD 0,00
FOB millones USD 2021 (ene-mar)

Var 21/20: 0,00% 

Variación FOB 2021/2020 (ene-mar)

Exportaciones 2020




USD 0,00
FOB millones USD 2020 (ene-dic)

Var 20/19: 0,00% 

Variación FOB 2020/2019 (ene-dic)

Fuente: SUNAT. Elaborado por PROMPERÚ
Datos disponibles a septiembre 2025. Última actualización: 18-noviembre-2025.
Nota: La información presentada se basa en los registros de partidas arancelarias, mercados de destino y ubigeos proporcionados por SUNAT.
[Ver todas las estadísticas](#)

Evolución mensual de las exportaciones




Periodo:  2019  2020  2021

FOB en millones USD



Fuente: SUNAT
Datos disponibles a marzo 2021. Última actualización: 18-noviembre-2025.
Nota: La información presentada se basa en los registros de partidas arancelarias, mercados de destino y ubigeos proporcionados por SUNAT.



Precios FOB referenciales (USD/Kg)

 2000  2000  2000




Fuente: SUNAT
Datos disponibles a marzo 2021. Última actualización: 18-noviembre-2025.
Nota: La información presentada se basa en los registros de partidas arancelarias, mercados de destino y ubigeos proporcionados por SUNAT.

Principales mercados de destino



Periodo enero-septiembre:  2020  2021

FOB en millones USD



		Variación 21/20	Participación 2021
ESTADOS UNIDOS	0	100,00 % 	100,00 %

Fuente: SUNAT
Datos disponibles a marzo 2021. Última actualización: 18-noviembre-2025.
Nota: La información presentada se basa en los registros de partidas arancelarias, mercados de destino y ubigeos proporcionados por SUNAT.

Principales regiones exportadoras



Periodo enero-marzo:  2020  2021

FOB en millones USD


		Variación 21/20	Participación 2021
LIMA	0	100,00 % 	100,01 %
OTRAS REGIONES	0	100,00 % 	0,00 %

Fuente: SUNAT
Datos disponibles a marzo 2021. Última actualización: 18-noviembre-2025.
Nota: La información presentada se basa en los registros de partidas arancelarias, mercados de destino y ubigeos proporcionados por SUNAT.

Principales empresas exportadoras

Periodo enero-septiembre:  2020  2021

FOB en millones USD

		Variación 21/20	Participación 2021
MUSE KARL FRIEDRICH	0	100,00 % 	100,01 %

Fuente: SUNAT
Datos disponibles a marzo 2021. Última actualización: 18-noviembre-2025.
Nota: La información presentada se basa en los registros de partidas arancelarias, mercados de destino y ubigeos proporcionados por SUNAT.