

Información de máquinas para lavar ropa de capacidad unitaria, expresada en peso de ropa seca > 10kg (8450200000)

Documentos de inteligencia comercial

No se encontraron documentos

Eventos de promoción comercial

No se encontraron eventos

Estadísticas de exportaciones

Exportaciones 2026

USD 0,04

FOB millones USD 2026 (ene-ago)

Var. 26/25: 2 180,59 % ↑

Variación FOB 2026/2025 (ene-ago)

Exportaciones 2025

USD 0,00

FOB millones USD 2025 (ene-dic)

Var. 25/24: -96,90 % ↓

Variación FOB 2025/2024 (ene-dic)

Fuente: Sunat. Elaborado por PROMPERÚ.
Datos disponibles a agosto 2026. Última actualización: 13 de octubre de 2026.
Nota: La información presentada se basa en los registros de partidas arancelarias, mercados de destino y ubigeos proporcionados por Sunat.

Ver todas las estadísticas

Partidas arancelarias

Periodo 2026 (enero-agosto)

Partida	Descripción	FOB 2026 (Millones USD)	Variación FOB 26/25	Peso 2026 (Toneladas)	Variación peso 26/25
8450200000	MÁQUINAS PARA LAVAR ROPA DE CAPACIDAD UNITA...	0,04	2 180,59 % ↑	8,64	2 942,03 % ↑

Periodo 2025 (enero-diciembre)

Partida	Descripción	FOB 2025 (Millones USD)	Variación FOB 25/24	Peso 2025 (Toneladas)	Variación peso 25/24
8450200000	MÁQUINAS PARA LAVAR ROPA DE CAPACIDAD UNITA...	0,00	-96,90 % ↓	0,28	-95,47 % ↓

Fuente: Sunat. Elaborado por PROMPERÚ.
Datos disponibles a agosto 2026. Última actualización: 13 de octubre de 2026.
Nota: La información presentada se basa en los registros de partidas arancelarias, mercados de destino y ubigeos proporcionados por Sunat.

Evolución mensual de las exportaciones

Periodo: 2024 2025 2026

FOB en millones USD

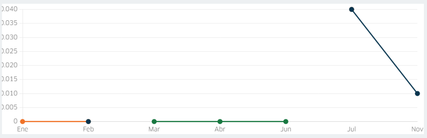

Fuente: Sunat. Elaborado por PROMPERÚ.
Datos disponibles a agosto 2026. Última actualización: 13 de octubre de 2026.
Nota: La información presentada se basa en los registros de partidas arancelarias, mercados de destino y ubigeos proporcionados por Sunat.

Principales mercados de destino

Periodo enero-agosto: 2025 2026

FOB en millones USD



	Variación 26/25	Participación 2026
CHILE	8 699,36 % ↑	91,13 %
CUBA	--	8,87 %
ESTADOS UNIDOS	-100,00 % ↓	--
COLOMBIA	-100,00 % ↓	--

Periodo enero-diciembre: 2024 2025

FOB en millones USD

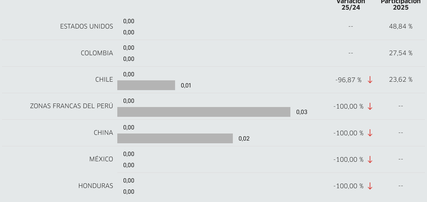

	Variación 25/24	Participación 2025
ESTADOS UNIDOS	--	48,84 %
COLOMBIA	--	27,54 %
CHILE	-96,87 % ↓	23,62 %
ZONAS FRANCAS DEL PERU	-100,00 % ↓	--
CHINA	-100,00 % ↓	--
MÉXICO	-100,00 % ↓	--
HONDURAS	-100,00 % ↓	--

Fuente: Sunat. Elaborado por PROMPERÚ.
Datos disponibles a agosto 2026. Última actualización: 13 de octubre de 2026.
Nota: La información presentada se basa en los registros de partidas arancelarias, mercados de destino y ubigeos proporcionados por Sunat.

Principales regiones exportadoras

Periodo enero-julio: 2025 2026

FOB en millones USD

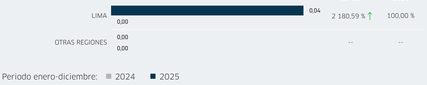

	Variación 26/25	Participación 2026
LIMA	2 180,59 % ↑	100,00 %
OTRAS REGIONES	--	--

Periodo enero-diciembre: 2024 2025

FOB en millones USD



	Variación 25/24	Participación 2025
LIMA	-96,90 % ↓	100,00 %

Fuente: Sunat. Elaborado por PROMPERÚ.
Datos disponibles a agosto 2026. Última actualización: 13 de octubre de 2026.
Nota: La información presentada se basa en los registros de partidas arancelarias, mercados de destino y ubigeos proporcionados por Sunat.

Principales empresas exportadoras

Periodo enero-agosto: 2025 2026

FOB en millones USD

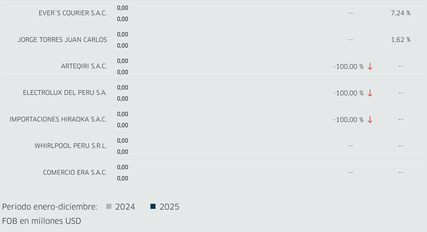

	Variación 26/25	Participación 2026
GUINEXPORTACIONES S.A.C.	--	91,13 %
EVER´S COURIER S.A.C.	--	7,24 %
JORGE TORRES JUAN CARLOS	--	1,62 %
ARTEQIRI S.A.C.	-100,00 % ↓	--
ELECTROLUX DEL PERU S.A.	-100,00 % ↓	--
IMPORTACIONES HIRAOKA S.A.C.	-100,00 % ↓	--
WHIRLPOOL PERU S.R.L.	--	--
COMERCIO ERA S.A.C.	--	--

Periodo enero-diciembre: 2024 2025

FOB en millones USD

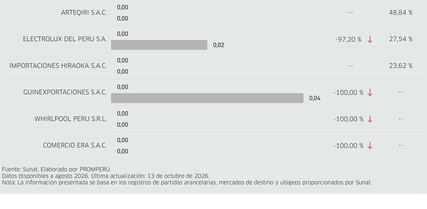

	Variación 25/24	Participación 2025
ARTEQIRI S.A.C.	--	48,84 %
ELECTROLUX DEL PERU S.A.	-97,20 % ↓	27,54 %
IMPORTACIONES HIRAOKA S.A.C.	--	23,62 %
GUINEXPORTACIONES S.A.C.	-100,00 % ↓	--
WHIRLPOOL PERU S.R.L.	-100,00 % ↓	--
COMERCIO ERA S.A.C.	-100,00 % ↓	--

Fuente: Sunat. Elaborado por PROMPERÚ.
Datos disponibles a agosto 2026. Última actualización: 13 de octubre de 2026.
Nota: La información presentada se basa en los registros de partidas arancelarias, mercados de destino y ubigeos proporcionados por Sunat.