



## Información de máquinas remachadoras para metal o cermets (8463901000)

### Documentos de inteligencia comercial

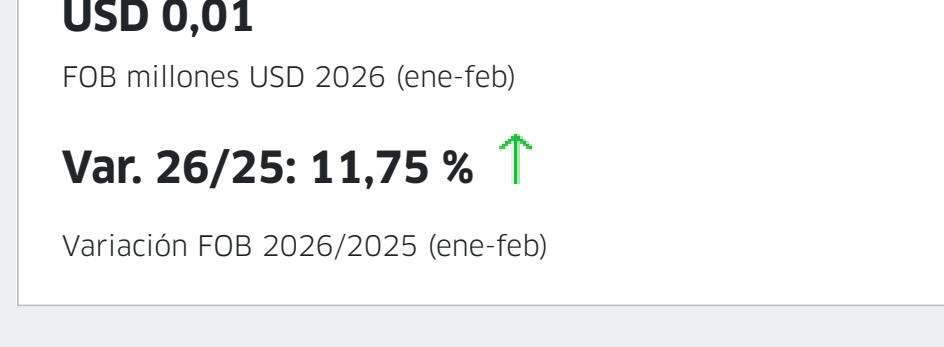
No se encontraron documentos

### Eventos de promoción comercial

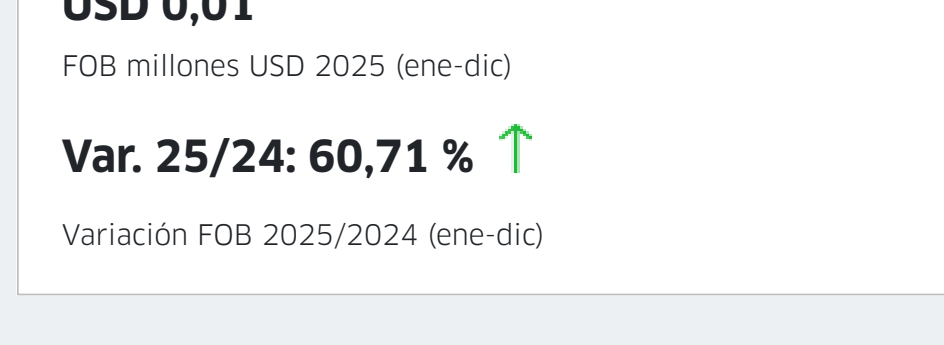
No se encontraron eventos

### Estadísticas de exportaciones

Exportaciones 2026



Exportaciones 2025



Fuente: Sunat. Elaborado por PROMPERÚ.

Datos disponibles a febrero 2026. Última actualización: 14 de abril de 2026.

Nota: La información presentada se basa en los registros de partidas arancelarias, mercados de destino y ubigeos proporcionados por Sunat.

[Ver todas las estadísticas](#)

### Partidas arancelarias

Periodo 2026 (enero-febrero)

Partida	Descripción	FOB 2026 (Millones USD)	Variación FOB 26/25	Peso 2026 (Toneladas)	Variación peso 26/25
8463901000	MÁQUINAS REMACHADORAS PARA METAL O CERMETS	0,01	-18,90 % ↓	0,39	-29,11 % ↓

Periodo 2025 (enero-diciembre)

Partida	Descripción	FOB 2025 (Millones USD)	Variación FOB 25/24	Peso 2025 (Toneladas)	Variación peso 25/24
8463901000	MÁQUINAS REMACHADORAS PARA METAL O CERMETS	0,01	60,71 % ↑	1,05	138,35 % ↑

Fuente: Sunat. Elaborado por PROMPERÚ.

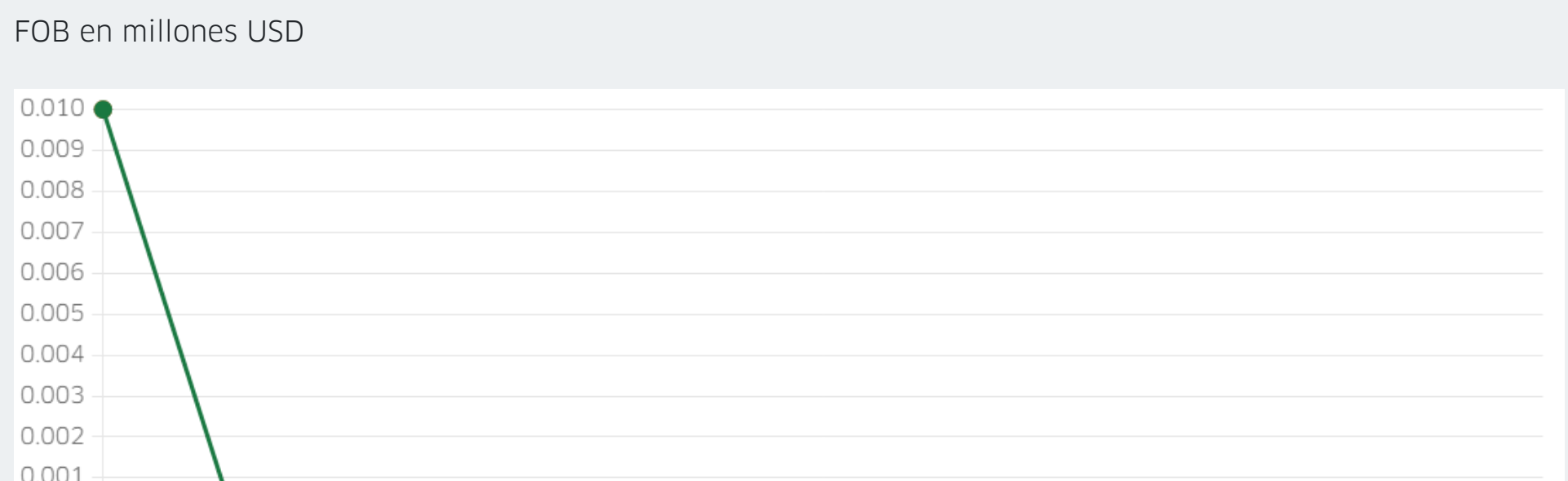
Datos disponibles a febrero 2026. Última actualización: 14 de abril de 2026.

Nota: La información presentada se basa en los registros de partidas arancelarias, mercados de destino y ubigeos proporcionados por Sunat.

### Evolución mensual de las exportaciones

Periodo: ● 2024 ● 2025 ● 2026

FOB en millones USD



Fuente: Sunat. Elaborado por PROMPERÚ.

Datos disponibles a febrero 2026. Última actualización: 14 de abril de 2026.

Nota: La información presentada se basa en los registros de partidas arancelarias, mercados de destino y ubigeos proporcionados por Sunat.

### Principales mercados de destino

Periodo enero-febrero: ■ 2025 ■ 2026

FOB en millones USD

País	2025	2026	Variación 26/25	Participación 2026
CANADÁ	0,00	0,01	--	100,00 %
ECUADOR	0,00	0,01	-100,00 % ↓	--
REPÚBLICA DOMINICANA	0,00	0,00	-100,00 % ↓	--
ESPAÑA	0,00	0,00	-100,00 % ↓	--

Periodo enero-diciembre: ■ 2024 ■ 2025

FOB en millones USD

País	2024	2025	Variación 25/24	Participación 2025
ECUADOR	0,00	0,01	--	64,97 %
REPÚBLICA DOMINICANA	0,00	0,00	--	23,07 %
COLOMBIA	0,00	0,00	--	11,40 %
ESPAÑA	0,00	0,00	--	0,32 %
CHILE	0,00	0,00	-97,04 % ↓	0,24 %
NICARAGUA	0,00	0,00	-100,00 % ↓	--

Fuente: Sunat. Elaborado por PROMPERÚ.

Datos disponibles a enero 2026. Última actualización: 14 de abril de 2026.

Nota: La información presentada se basa en los registros de partidas arancelarias, mercados de destino y ubigeos proporcionados por Sunat.

### Principales regiones exportadoras

Periodo enero-enero: ■ 2025 ■ 2026

FOB en millones USD

Región	2025	2026	Variación 26/25	Participación 2026
LIMA	0,01	0,01	11,75 % ↑	100,00 %
OTRAS REGIONES	0,00	0,00	--	--

Periodo enero-diciembre: ■ 2024 ■ 2025

FOB en millones USD

Región	2024	2025	Variación 25/24	Participación 2025
LIMA	0,00	0,01	84,64 % ↑	99,76 %
TACNA	0,00	0,00	-97,04 % ↓	0,24 %

Fuente: Sunat. Elaborado por PROMPERÚ.

Datos disponibles a enero 2026. Última actualización: 19 de marzo de 2026.

Nota: La información presentada se basa en los registros de partidas arancelarias, mercados de destino y ubigeos proporcionados por Sunat.

### Principales empresas exportadoras

Periodo enero-febrero: ■ 2025 ■ 2026

FOB en millones USD

Empresa	2025	2026	Variación 26/25	Participación 2026
STR EXPORT E.I.R.L.	0,00	0,01	--	100,00 %
ELECTRIC POWER CORPORATION SOCIEDAD ANONIMA - ELECTRIC POWER CORPORATION S.A.	0,00	0,01	-100,00 % ↓	--
BACSF E.I.R.L.	0,00	0,00	-100,00 % ↓	--
TRANSBIAGA PERU S.A.C	0,00	0,00	-100,00 % ↓	--

Periodo enero-diciembre: ■ 2024 ■ 2025

FOB en millones USD

Empresa	2024	2025	Variación 25/24	Participación 2025
ELECTRIC POWER CORPORATION SOCIEDAD ANONIMA - ELECTRIC POWER CORPORATION S.A.	0,00	0,01	--	60,72 %
BACSF E.I.R.L.	0,00	0,00	-57,30 % ↓	23,07 %
DISTRIBUIDORES Y MERCADEO S.R.L.	0,00	0,00	--	11,40 %
IMPORTACIONES Y EXPORTACIONES AMERICAN PLAST S.A.C.	0,00	0,00	--	4,25 %
TRANSBIAGA PERU S.A.C	0,00	0,00	--	0,32 %
GESTIONES LOGISTICAS R & V E.I.R.L.	0,00	0,00	--	0,24 %
FULL MODA PERU SPA CHILE EMPRESA INDIVIDUAL DE RESPONSABILIDAD LIMITADA	0,00	0,00	-100,00 % ↓	--

Fuente: Sunat. Elaborado por PROMPERÚ.

Datos disponibles a enero 2026. Última actualización: 19 de marzo de 2026.

Nota: La información presentada se basa en los registros de partidas arancelarias, mercados de destino y ubigeos proporcionados por Sunat.