

# Información de taladros de toda clase, incluidas las perforadoras rotativas con motor eléctrico incorporado (8467210000)

## Documentos de inteligencia comercial

No se encontraron documentos

## Eventos de promoción comercial

No se encontraron eventos

## Estadísticas de exportaciones

Exportaciones 2026

**USD 0,16**

FOB millones USD 2026 (ene-ago)

**Var. 26/25: -1,17 %** ↓

Variación FOB 2026/2025 (ene-ago)

Exportaciones 2025

**USD 0,18**

FOB millones USD 2025 (ene-dic)

**Var. 25/24: 123,50 %** ↑

Variación FOB 2025/2024 (ene-dic)

Fuente: Sunat. Elaborado por PROMPERU.
Datos disponibles a agosto 2026. Última actualización: 13 de octubre de 2026.
Nota: La información presentada se basa en los registros de partidas arancelarias, mercados de destino y ubigeos proporcionados por Sunat.
Ver todas las estadísticas

## Partidas arancelarias

Periodo 2026 (enero-agosto)

| Partida | Descripción | FOB 2026 (Millones USD) | Variación FOB 26/25 | Peso 2026 (Toneladas) | Variación (Peso 26/25) |
|---|---|---|---|---|---|
| 8467210000 | TALADROS DE TODA CLASE, INCLUIDAS LAS PERFORA... | 0,16 | -1,17 % ↓ | 4,43 | -28,27 % ↓ |

Periodo 2025 (enero-diciembre)

| Partida | Descripción | FOB 2025 (Millones USD) | Variación FOB 25/24 | Peso 2025 (Toneladas) | Variación (Peso 25/24) |
|---|---|---|---|---|---|
| 8467210000 | TALADROS DE TODA CLASE, INCLUIDAS LAS PERFORA... | 0,18 | 123,50 % ↑ | 9,23 | 13,84 % ↑ |

Fuente: Sunat. Elaborado por PROMPERU.
Datos disponibles a agosto 2026. Última actualización: 13 de octubre de 2026.
Nota: La información presentada se basa en los registros de partidas arancelarias, mercados de destino y ubigeos proporcionados por Sunat.

## Evolución mensual de las exportaciones

Periodo: 2024 2025 2026

FOB en millones USD




Fuente: Sunat. Elaborado por PROMPERU.
Datos disponibles a agosto 2026. Última actualización: 13 de octubre de 2026.
Nota: La información presentada se basa en los registros de partidas arancelarias, mercados de destino y ubigeos proporcionados por Sunat.

## Principales mercados de destino

Periodo enero-agosto: 2025 2026

FOB en millones USD

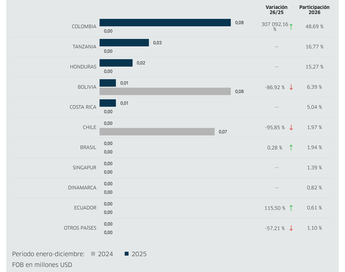


Periodo enero-diciembre: 2024 2025

FOB en millones USD

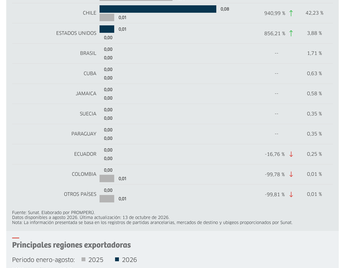


Fuente: Sunat. Elaborado por PROMPERU.
Datos disponibles a agosto 2026. Última actualización: 13 de octubre de 2026.
Nota: La información presentada se basa en los registros de partidas arancelarias, mercados de destino y ubigeos proporcionados por Sunat.

## Principales regiones exportadoras

Periodo enero-agosto: 2025 2026

FOB en millones USD




Periodo enero-diciembre: 2024 2025

FOB en millones USD

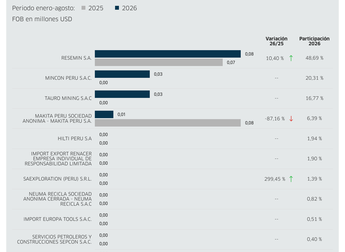


Fuente: Sunat. Elaborado por PROMPERU.
Datos disponibles a agosto 2026. Última actualización: 13 de octubre de 2026.
Nota: La información presentada se basa en los registros de partidas arancelarias, mercados de destino y ubigeos proporcionados por Sunat.

## Principales empresas exportadoras

Periodo enero-agosto: 2025 2026

FOB en millones USD

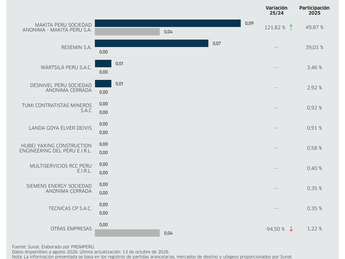


Periodo enero-diciembre: 2024 2025

FOB en millones USD




Fuente: Sunat. Elaborado por PROMPERU.
Datos disponibles a agosto 2026. Última actualización: 13 de octubre de 2026.
Nota: La información presentada se basa en los registros de partidas arancelarias, mercados de destino y ubigeos proporcionados por Sunat.