



Información de teclados, dispositivos por coordenadas x-y (8471602000)

Documentos de inteligencia comercial

No se encontraron documentos

Eventos de promoción comercial

No se encontraron eventos

Estadísticas de exportaciones

Exportaciones 2026

USD 0,04

FOB millones USD 2026 (ene-feb)

Var. 26/25: -72,29 % ↓

Variación FOB 2026/2025 (ene-feb)

Exportaciones 2025

USD 0,50

FOB millones USD 2025 (ene-dic)

Var. 25/24: -7,99 % ↓

Variación FOB 2025/2024 (ene-dic)

Fuente: Sunat. Elaborado por PROMPERÚ.
 Datos disponibles a febrero 2026. Última actualización: 14 de abril de 2026.
 Nota: La información presentada se basa en los registros de partidas arancelarias, mercados de destino y ubigeos proporcionados por Sunat.

[Ver todas las estadísticas](#)

Partidas arancelarias

Periodo 2026 (enero-febrero)

Partida	Descripción	FOB 2026 (Millones USD)	Variación FOB 26/25	Peso 2026 (Toneladas)	Variación peso 26/25
8471602000	TECLADOS, DISPOSITIVOS POR COORDENADAS X-Y	0,04	-72,29 % ↓	2,17	-75,32 % ↓

Periodo 2025 (enero-diciembre)

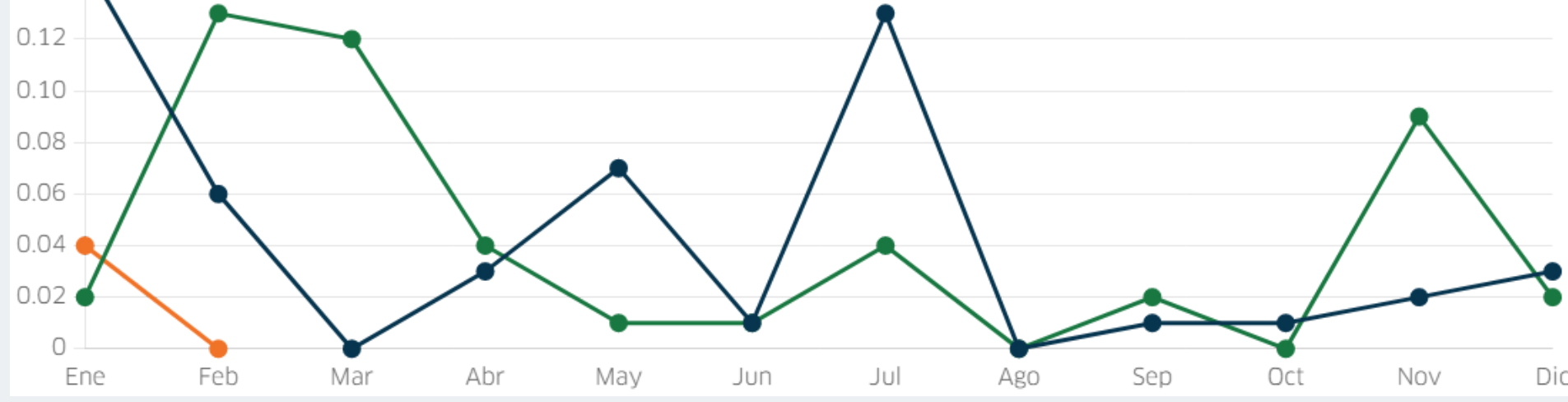
Partida	Descripción	FOB 2025 (Millones USD)	Variación FOB 25/24	Peso 2025 (Toneladas)	Variación peso 25/24
8471602000	TECLADOS, DISPOSITIVOS POR COORDENADAS X-Y	0,50	-7,99 % ↓	29,50	51,27 % ↑

Fuente: Sunat. Elaborado por PROMPERÚ.
 Datos disponibles a febrero 2026. Última actualización: 14 de abril de 2026.
 Nota: La información presentada se basa en los registros de partidas arancelarias, mercados de destino y ubigeos proporcionados por Sunat.

Evolución mensual de las exportaciones

Periodo: ● 2024 ● 2025 ● 2026

FOB en millones USD

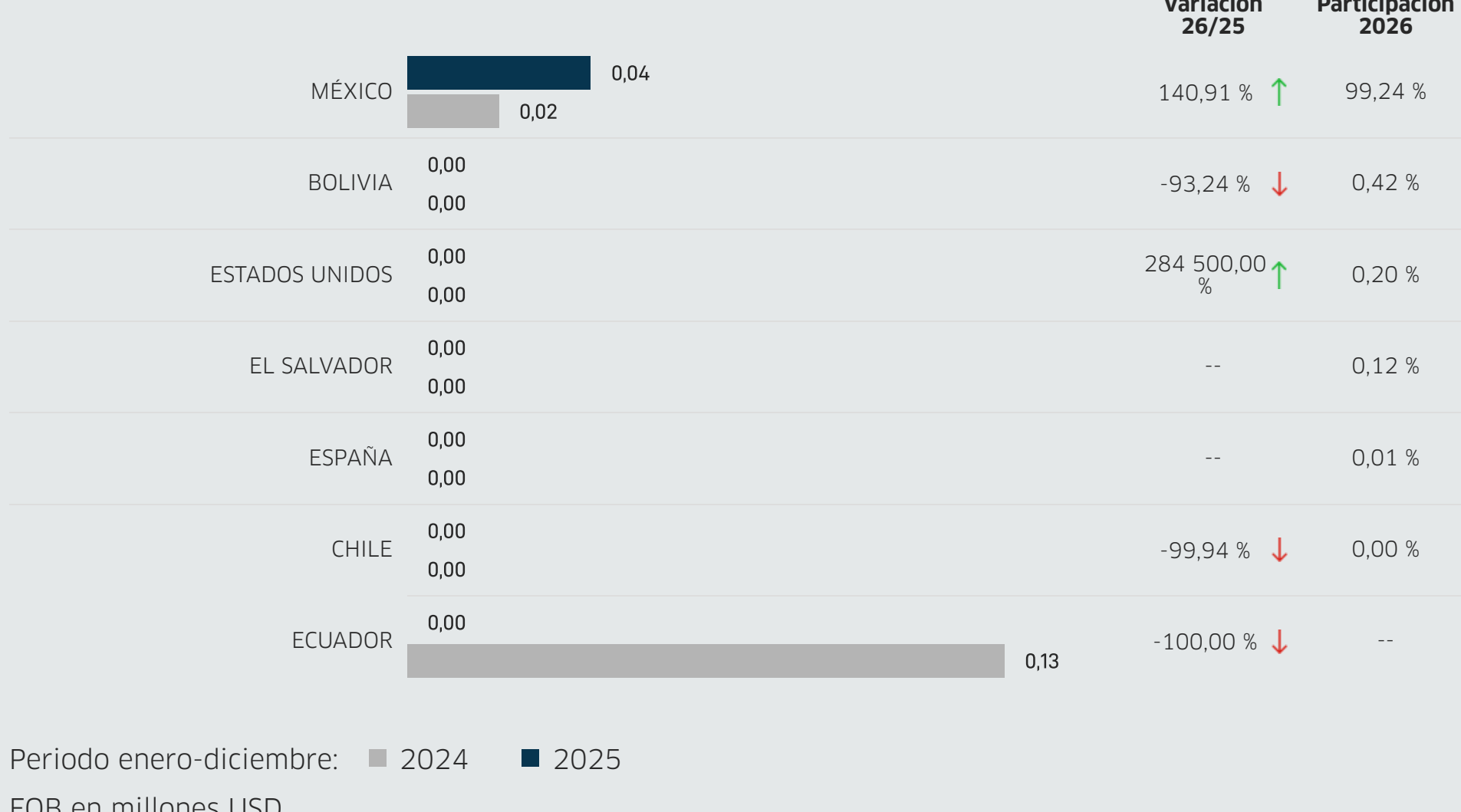


Fuente: Sunat. Elaborado por PROMPERÚ.
 Datos disponibles a febrero 2026. Última actualización: 14 de abril de 2026.
 Nota: La información presentada se basa en los registros de partidas arancelarias, mercados de destino y ubigeos proporcionados por Sunat.

Principales mercados de destino

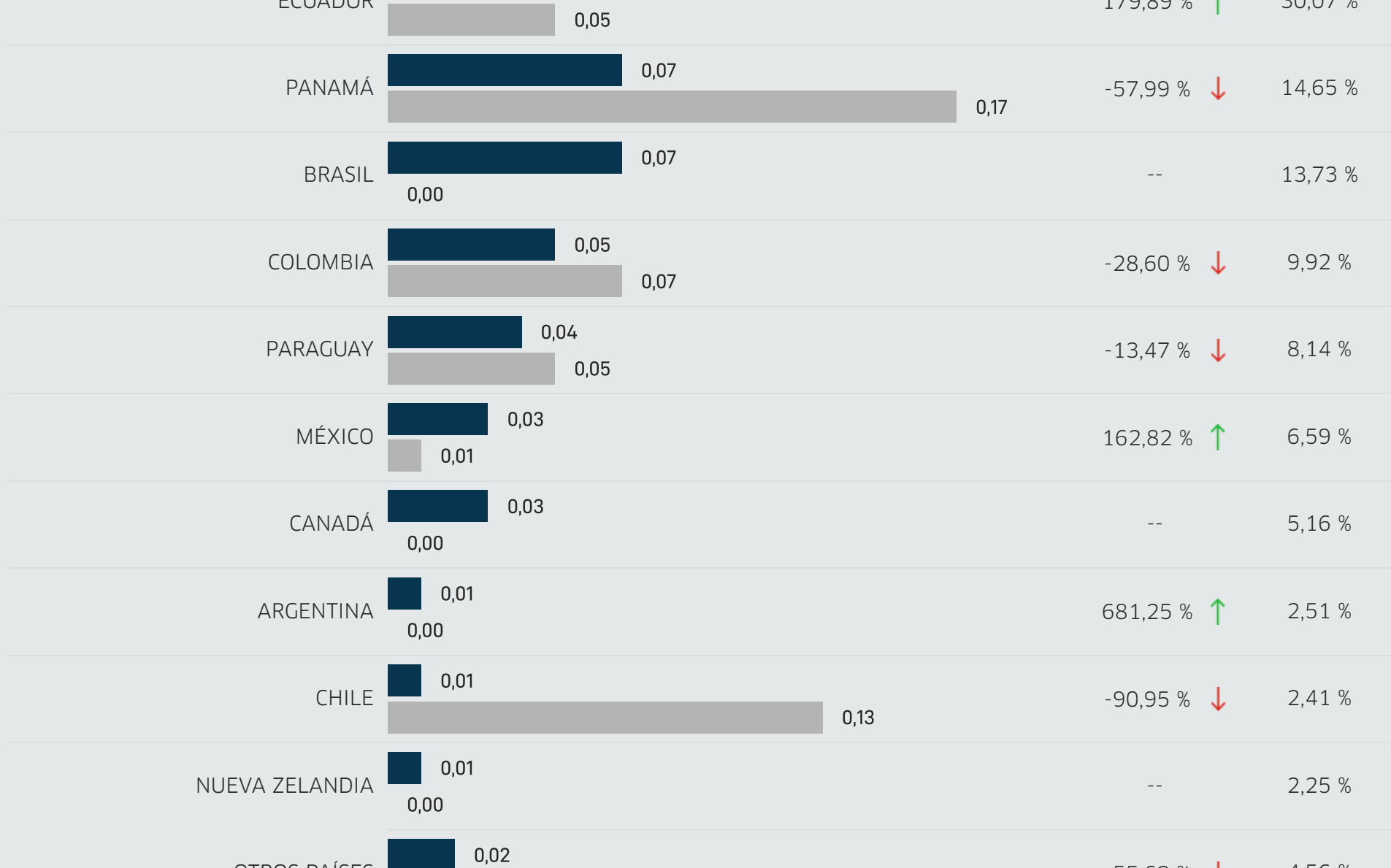
Periodo enero-febrero: ■ 2025 ■ 2026

FOB en millones USD



Periodo enero-diciembre: ■ 2024 ■ 2025

FOB en millones USD

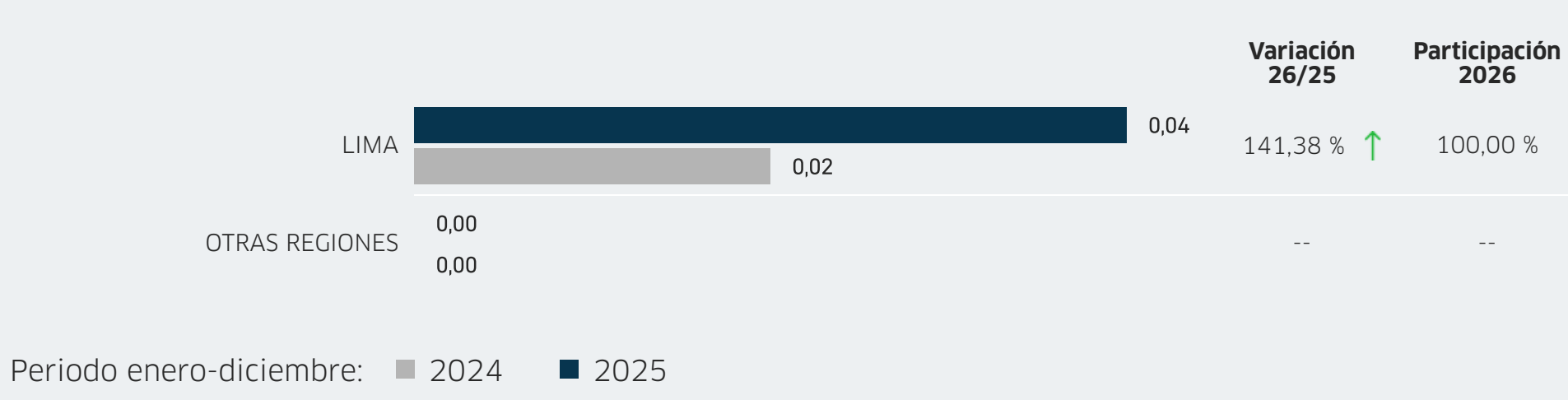


Fuente: Sunat. Elaborado por PROMPERÚ.
 Datos disponibles a enero 2026. Última actualización: 19 de marzo de 2026.
 Nota: La información presentada se basa en los registros de partidas arancelarias, mercados de destino y ubigeos proporcionados por Sunat.

Principales regiones exportadoras

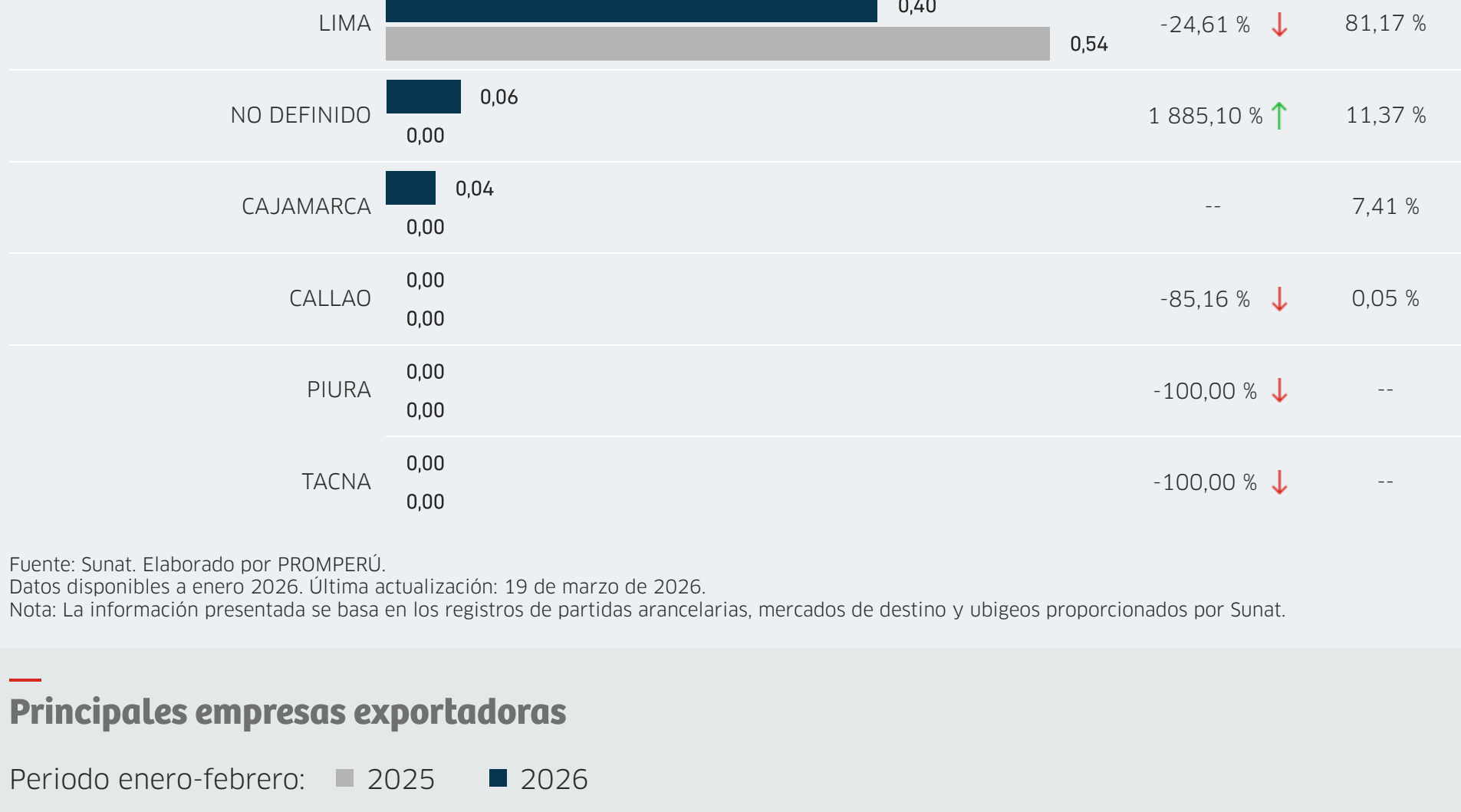
Periodo enero-enero: ■ 2025 ■ 2026

FOB en millones USD



Periodo enero-diciembre: ■ 2024 ■ 2025

FOB en millones USD



Fuente: Sunat. Elaborado por PROMPERÚ.
 Datos disponibles a enero 2026. Última actualización: 19 de marzo de 2026.
 Nota: La información presentada se basa en los registros de partidas arancelarias, mercados de destino y ubigeos proporcionados por Sunat.

Principales empresas exportadoras

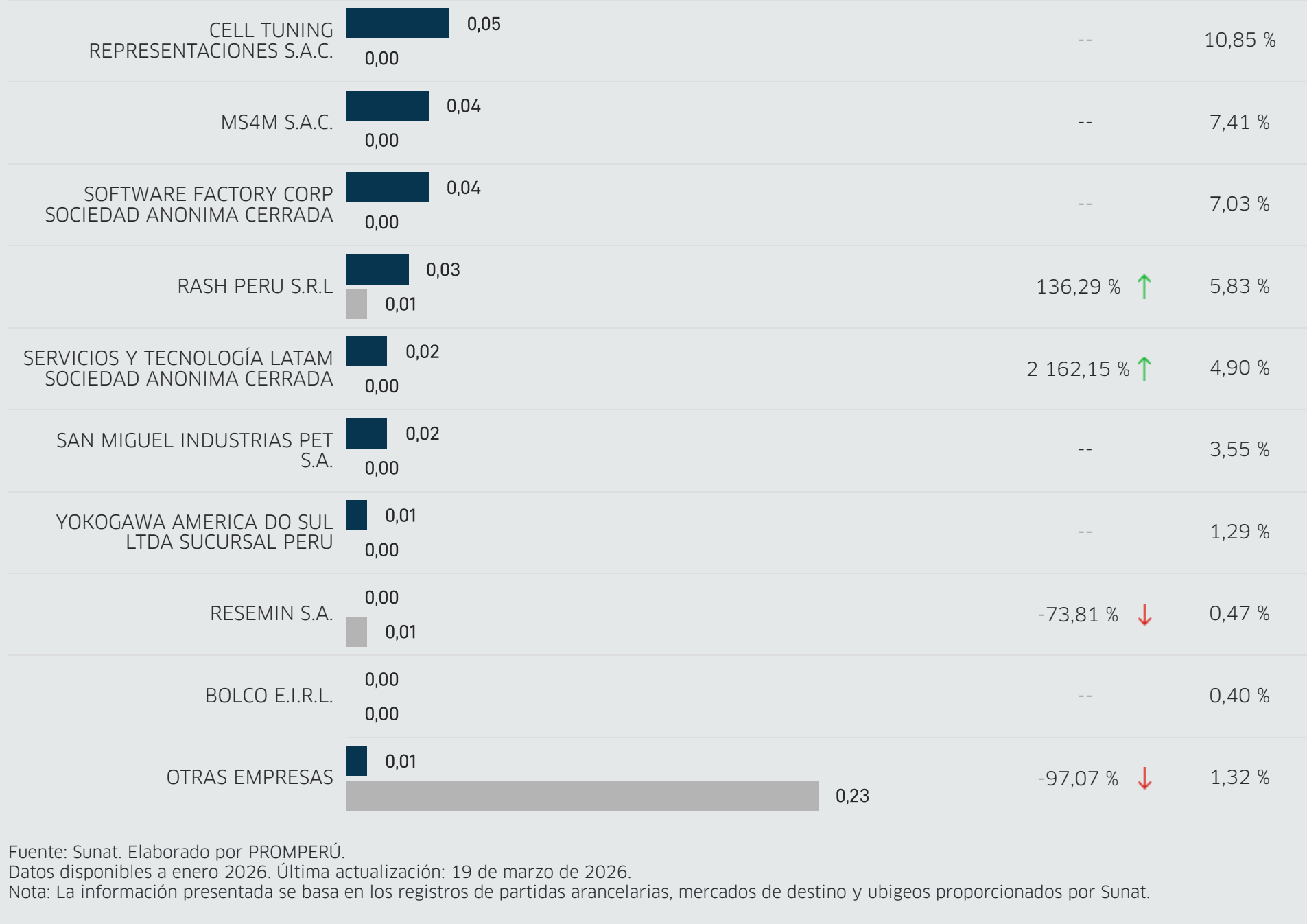
Periodo enero-febrero: ■ 2025 ■ 2026

FOB en millones USD



Periodo enero-diciembre: ■ 2024 ■ 2025

FOB en millones USD



Fuente: Sunat. Elaborado por PROMPERÚ.
 Datos disponibles a enero 2026. Última actualización: 19 de marzo de 2026.
 Nota: La información presentada se basa en los registros de partidas arancelarias, mercados de destino y ubigeos proporcionados por Sunat.