

Información de Los demás máquinas y aparatos de quebrantar, triturar o pulverizar (8474209000)

Documentos de inteligencia comercial

No se encontraron documentos

Eventos de promoción comercial

No se encontraron eventos

Estadísticas de exportaciones

Exportaciones 2026

USD 0,46

FOB millones USD 2026 (ene-ago)

Var. 26/25: -58,89 % ↓

Variación FOB 2026/2025 (ene-ago)

Exportaciones 2025

USD 1,17

FOB millones USD 2025 (ene-dic)

Var. 25/24: -54,20 % ↓

Variación FOB 2025/2024 (ene-dic)

Fuente: Surat, Elaborado por PROMPERÚ
Datos disponibles a agosto 2026. Última actualización: 13 de octubre de 2026.
Nota: La información presentada se basa en los registros de partidas arancelarias, mercados de destino y ubiqueo proporcionados por Surat.
Ver todas las estadísticas

Partidas arancelarias

Periodo 2026 (enero-agosto)

Partida	Descripción	FOB 2026 (Millones US$)	Variación FOB 26/25	Peso 2026 (Toneladas)	Variación peso 26/25
8474209000	LOS DEMÁS MÁQUINAS Y APARATOS DE QUEBRANTA...	0,46	-58,89 % ↓	57,13	-43,34 % ↓

Periodo 2025 (enero-diciembre)

Partida	Descripción	FOB 2025 (Millones US$)	Variación FOB 25/24	Peso 2025 (Toneladas)	Variación peso 25/24
8474209000	LOS DEMÁS MÁQUINAS Y APARATOS DE QUEBRANTA...	1,17	-54,20 % ↓	120,56	-55,95 % ↓

Fuente: Surat, Elaborado por PROMPERÚ
Datos disponibles a agosto 2026. Última actualización: 13 de octubre de 2026.
Nota: La información presentada se basa en los registros de partidas arancelarias, mercados de destino y ubiqueo proporcionados por Surat.

Evolución mensual de las exportaciones

Periodo: 2024 2025 2026

FOB en millones USD



Fuente: Surat, Elaborado por PROMPERÚ
Datos disponibles a agosto 2026. Última actualización: 13 de octubre de 2026.
Nota: La información presentada se basa en los registros de partidas arancelarias, mercados de destino y ubiqueo proporcionados por Surat.

Principales mercados de destino

Periodo enero-agosto: 2025 2026

FOB en millones USD

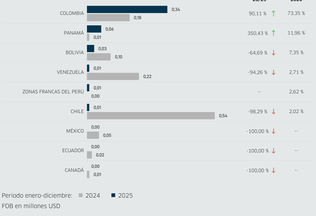

Periodo enero-diciembre: 2024 2025

FOB en millones USD

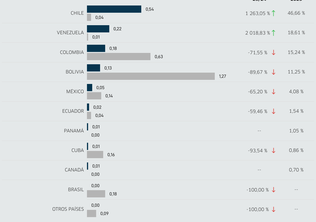

Fuente: Surat, Elaborado por PROMPERÚ
Datos disponibles a agosto 2026. Última actualización: 13 de octubre de 2026.
Nota: La información presentada se basa en los registros de partidas arancelarias, mercados de destino y ubiqueo proporcionados por Surat.

Principales regiones exportadoras

Periodo enero-agosto: 2025 2026

FOB en millones USD

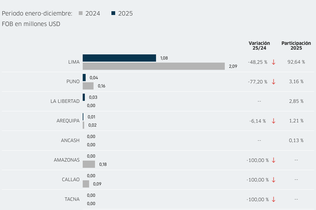

Periodo enero-diciembre: 2024 2025

FOB en millones USD



Fuente: Surat, Elaborado por PROMPERÚ
Datos disponibles a agosto 2026. Última actualización: 13 de octubre de 2026.
Nota: La información presentada se basa en los registros de partidas arancelarias, mercados de destino y ubiqueo proporcionados por Surat.

Principales empresas exportadoras

Periodo enero-agosto: 2025 2026

FOB en millones USD

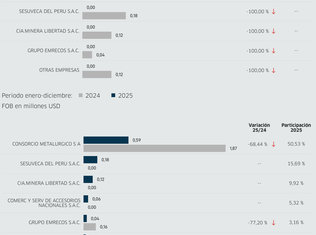

Periodo enero-diciembre: 2024 2025

FOB en millones USD



Fuente: Surat, Elaborado por PROMPERÚ
Datos disponibles a agosto 2026. Última actualización: 13 de octubre de 2026.
Nota: La información presentada se basa en los registros de partidas arancelarias, mercados de destino y ubiqueo proporcionados por Surat.