Exportaciones de partes de máquinas automáticas para la venta de productos (8476900000)

Estadísticas de producto

Exportaciones 2025

USD 0,00

FOB millones USD 2025 (ene-mar)

Var 25/24: 0,00% ↓

Variación FOB 2025/2024 (ene-mar)

Exportaciones 2024

USD 0,02

FOB millones USD 2024 (ene-dic)

Var 24/23: 0,00% ↓

Variación FOB 2024/2023 (ene-dic)

Fuente: SUNAT. Elaborado por PROMPERÚ
Datos disponibles a mayo 2025. Última actualización: 22-julio-2025.
Nota: La información presentada se basa en los registros de partidas arancelarias, mercados de destino y ubigeos proporcionados por SUNAT.

Ver todas las estadísticas

Partidas arancelarias

Periodo 2025 (enero-marzo)

Partida	Descripción	FOB 2025 (Millones USD)	Variación FOB 25/24	Peso 2025 (Toneladas)	Variación peso 25/24
8476900000	PARTES DE MÁQUINAS AUTOMÁTICAS PARA LA VENT...	0,00	100,00 % ↑	0,01	0,00 % ↓

Periodo 2024 (enero-diciembre)

Partida	Descripción	FOB 2024 (Millones USD)	Variación FOB 24/23	Peso 2024 (Toneladas)	Variación peso 24/23
8476900000	PARTES DE MÁQUINAS AUTOMÁTICAS PARA LA VENT...	0,02	100,00 % ↑	0,10	0,00 % ↓

Fuente: SUNAT
Datos disponibles a marzo 2025. Última actualización: 22-julio-2025.
Nota: La información presentada se basa en los registros de partidas arancelarias, mercados de destino y ubigeos proporcionados por SUNAT.

Evolución mensual de las exportaciones

Periodo: 2023 2024 2025

FOB en millones USD

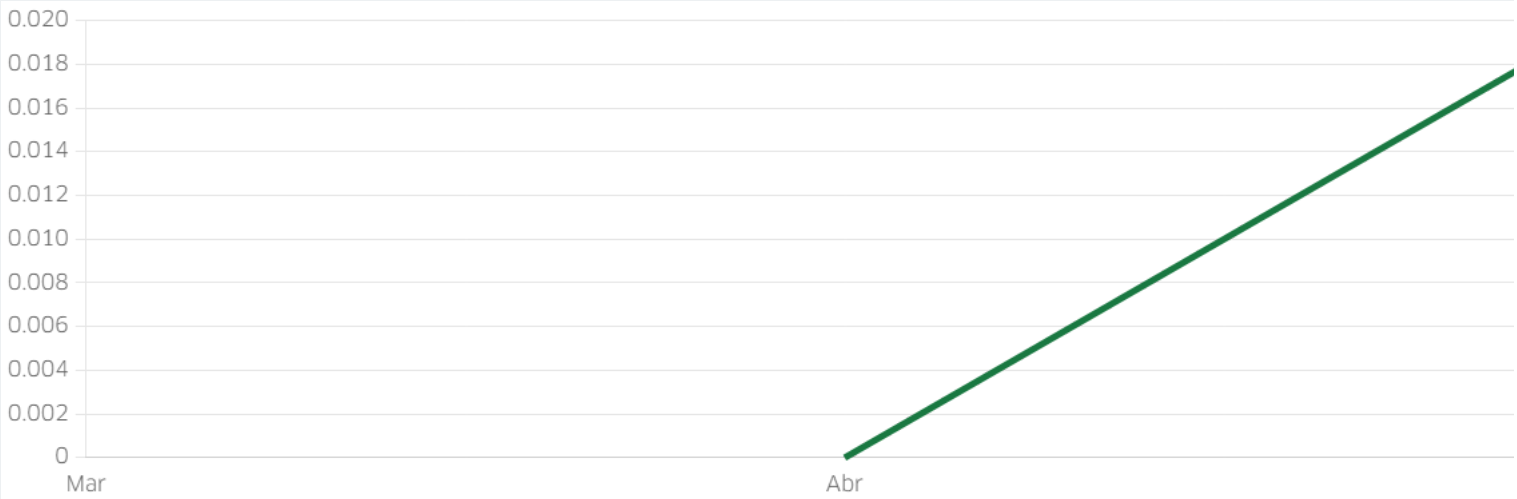

Fuente: SUNAT
Datos disponibles a marzo 2025. Última actualización: 22-julio-2025.
Nota: La información presentada se basa en los registros de partidas arancelarias, mercados de destino y ubigeos proporcionados por SUNAT.

Precios FOB referenciales (USD/Kg)

2000 2000 2000



Fuente: SUNAT
Datos disponibles a marzo 2025. Última actualización: 22-julio-2025.
Nota: La información presentada se basa en los registros de partidas arancelarias, mercados de destino y ubigeos proporcionados por SUNAT.

Principales mercados de destino

Periodo enero-mayo: 2024 2025

FOB en millones USD

Periodo enero-diciembre: 2023 2024

FOB en millones USD

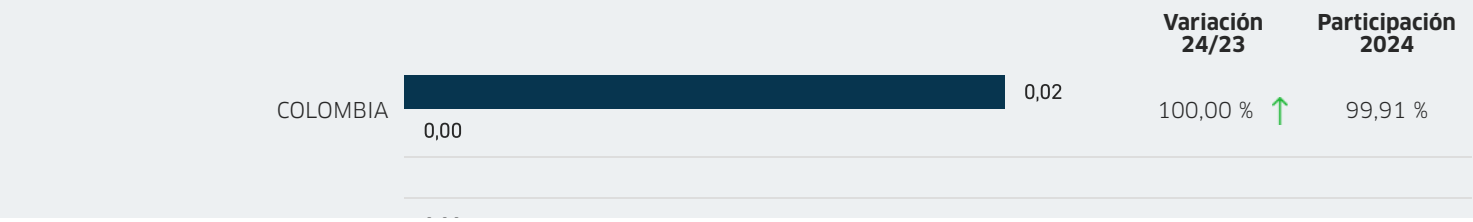

TURQUÍA	0,00 0,00	100,00 % ↑	0,09 %

Fuente: SUNAT
Datos disponibles a marzo 2025. Última actualización: 22-julio-2025.
Nota: La información presentada se basa en los registros de partidas arancelarias, mercados de destino y ubigeos proporcionados por SUNAT.

Principales regiones exportadoras

Periodo enero-marzo: 2024 2025

FOB en millones USD

		Variación 25/24	Participación 2025
CALLAO	0	100,00 % ↑	100,00 %
OTRAS REGIONES	0	100,00 % ↑	0,00 %

Periodo enero-diciembre: 2023 2024

FOB en millones USD

		Variación 24/23	Participación 2024
LIMA	0,00 0,02	100,00 % ↑	100,00 %

Fuente: SUNAT
Datos disponibles a marzo 2025. Última actualización: 22-julio-2025.
Nota: La información presentada se basa en los registros de partidas arancelarias, mercados de destino y ubigeos proporcionados por SUNAT.

Principales empresas exportadoras

Periodo enero-mayo: 2024 2025

FOB en millones USD

		Variación 25/24	Participación 2025
ARENALES GROUP S.R.L.	0,00 0,00	100,00 % ↑	100,00 %
AROS GROUP S.A.C	0,00 0,02	-100,00 % ↓	0,00 %
RESEMIN S.A.	0,00 0,00	-100,00 % ↓	0,00 %

Periodo enero-diciembre: 2023 2024

FOB en millones USD

		Variación 24/23	Participación 2024
AROS GROUP S.A.C	0,00 0,02	100,00 % ↑	99,91 %

RESEMIN S.A.	0,00 0,00		100,00 % ↑	0,09 %

Fuente: SUNAT
Datos disponibles a marzo 2025. Última actualización: 22-julio-2025.
Nota: La información presentada se basa en los registros de partidas arancelarias, mercados de destino y ubigeos proporcionados por SUNAT.