

# Información de las demás máquinas y aparatos para trabajar caucho o plástico (8477800000)

## Documentos de inteligencia comercial

**No se encontraron documentos**

## Eventos de promoción comercial

**No se encontraron eventos**

## Estadísticas de exportaciones

Exportaciones 2026

**USD 0,61**
FOB millones USD 2026 (ene-ago)

**Var. 26/25: 299,08 %** ↑
Variación FOB 2026/2025 (ene-ago)

Exportaciones 2025

**USD 0,45**
FOB millones USD 2025 (ene-dic)

**Var. 25/24: -87,54 %** ↓
Variación FOB 2025/2024 (ene-dic)

Fuente: Sunat, Elaborado por PROMPERU.
Datos disponibles a agosto 2026. Ultima actualización: 13 de octubre de 2026.
Nota: La información presentada se basa en los registros de partidas arancelarias, mercados de destino y ubigeos proporcionados por Sunat.
ver todas las estadísticas

## Partidas arancelarias

Periodo 2026 (enero-agosto)

| Partida | Descripción | FOB 2026 (Millones USD) | Variación FOB 26/25 | Peso 2026 (Toneladas) | Variación peso 26/25 |
|---|---|---|---|---|---|
| 8477800000 | LAS DEMÁS MÁQUINAS Y APARATOS PARA TRABAJAR.. | 0.61 | 241.50 % ↑ | 35.98 | 18.28 % ↑ |

Periodo 2025 (enero-diciembre)

| Partida | Descripción | FOB 2025 (Millones USD) | Variación FOB 25/24 | Peso 2025 (Toneladas) | Variación peso 25/24 |
|---|---|---|---|---|---|
| 8477800000 | LAS DEMÁS MÁQUINAS Y APARATOS PARA TRABAJAR.. | 0.45 | -87.54 % ↓ | 45.05 | -87.37 % ↓ |

Fuente: Sunat, Elaborado por PROMPERU.
Datos disponibles a agosto 2026. Ultima actualización: 13 de octubre de 2026.
Nota: La información presentada se basa en los registros de partidas arancelarias, mercados de destino y ubigeos proporcionados por Sunat.

## Evolución mensual de las exportaciones

Periodo: 2024 2025 2026
FOB en millones USD

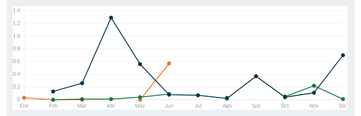


Fuente: Sunat, Elaborado por PROMPERU.
Datos disponibles a agosto 2026. Ultima actualización: 13 de octubre de 2026.
Nota: La información presentada se basa en los registros de partidas arancelarias, mercados de destino y ubigeos proporcionados por Sunat.

## Principales mercados de destino

Periodo enero-agosto: 2025 2026
FOB en millones USD

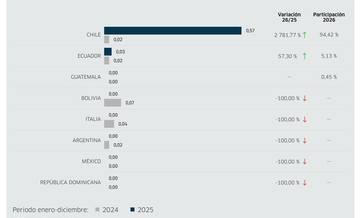


Periodo enero-diciembre: 2024 2025
FOB en millones USD

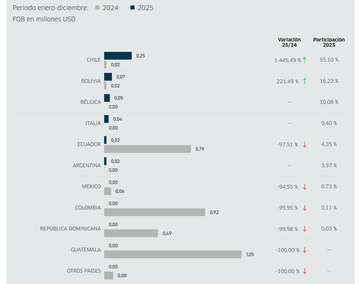


Fuente: Sunat, Elaborado por PROMPERU.
Datos disponibles a agosto 2026. Ultima actualización: 13 de octubre de 2026.
Nota: La información presentada se basa en los registros de partidas arancelarias, mercados de destino y ubigeos proporcionados por Sunat.

## Principales regiones exportadoras

Periodo enero-junio: 2025 2026
FOB en millones USD

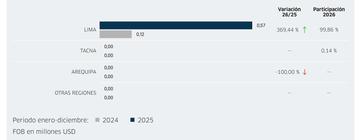


Periodo enero-diciembre: 2024 2025
FOB en millones USD

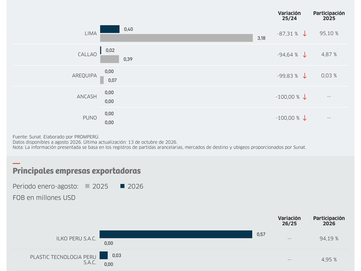


Fuente: Sunat, Elaborado por PROMPERU.
Datos disponibles a agosto 2026. Ultima actualización: 13 de octubre de 2026.
Nota: La información presentada se basa en los registros de partidas arancelarias, mercados de destino y ubigeos proporcionados por Sunat.

## Principales empresas exportadoras

Periodo enero-agosto: 2025 2026
FOB en millones USD

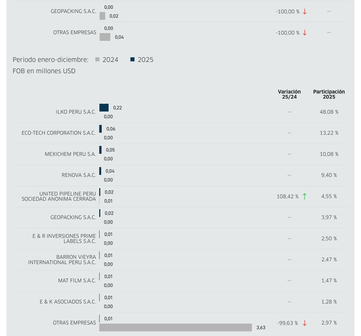


Periodo enero-diciembre: 2024 2025
FOB en millones USD




Fuente: Sunat, Elaborado por PROMPERU.
Datos disponibles a agosto 2026. Ultima actualización: 13 de octubre de 2026.
Nota: La información presentada se basa en los registros de partidas arancelarias, mercados de destino y ubigeos proporcionados por Sunat.