




Exportaciones de máquinas para la industria de jabón (8479891000)

Estadísticas de producto

Exportaciones 2024

USD 0,01

FOB millones USD 2024 (ene-nov)


Var 24/23: -78,94% 

Variación FOB 2024/2023 (ene-nov)

Exportaciones 2023

USD 0,05

FOB millones USD 2023 (ene-dic)



Var 23/22: 0,00% 

Variación FOB 2023/2022 (ene-dic)



Fuente: SUNAT. Elaborado por PROMPERÚ
Datos disponibles a septiembre 2025. Última actualización: 18-noviembre-2025.
Nota: La información presentada se basa en los registros de partidas arancelarias, mercados de destino y ubigeos proporcionados por SUNAT.
[Ver todas las estadísticas](#)

Partidas arancelarias

Periodo 2024 (enero-noviembre)

Partida	Descripción	FOB 2024 (Millones USD)	Variación FOB 24/23	Peso 2024 (Toneladas)	Variación peso 24/23
8479891000	MÁQUINAS PARA LA INDUSTRIA DE JABÓN	0,01	-78,94 % 	0,12	-96,52 % 

Periodo 2023 (enero-diciembre)

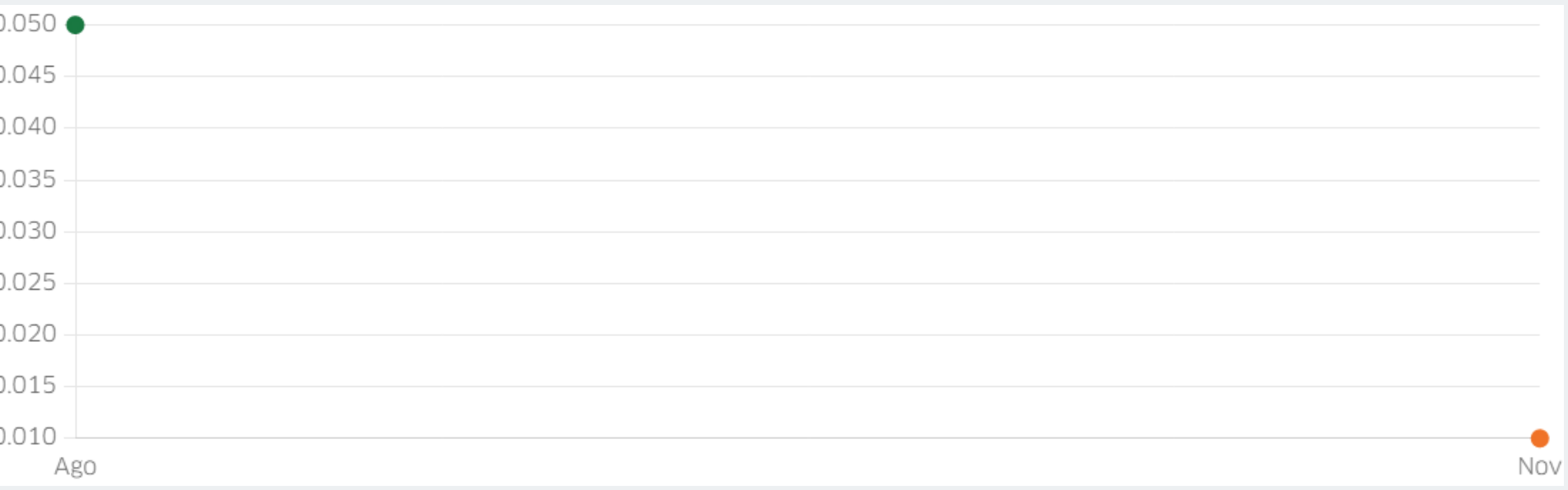
Partida	Descripción	FOB 2023 (Millones USD)	Variación FOB 23/22	Peso 2023 (Toneladas)	Variación peso 23/22
8479891000	MÁQUINAS PARA LA INDUSTRIA DE JABÓN	0,05	100,00 % 	3,39	0,00 % 

Fuente: SUNAT
Datos disponibles a noviembre 2024. Última actualización: 18-noviembre-2025.
Nota: La información presentada se basa en los registros de partidas arancelarias, mercados de destino y ubigeos proporcionados por SUNAT.

Evolución mensual de las exportaciones


Periodo:  2022  2023  2024

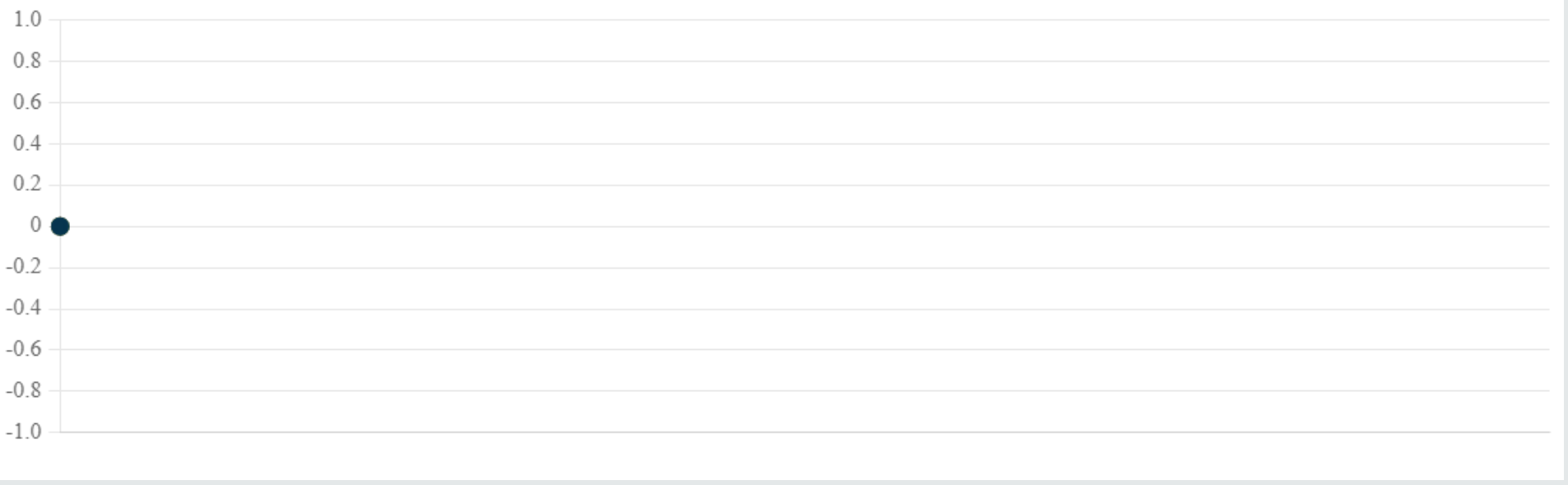
FOB en millones USD



Fuente: SUNAT
Datos disponibles a noviembre 2024. Última actualización: 18-noviembre-2025.
Nota: La información presentada se basa en los registros de partidas arancelarias, mercados de destino y ubigeos proporcionados por SUNAT.



Precios FOB referenciales (USD/Kg)

 2000  2000  2000





Fuente: SUNAT
Datos disponibles a noviembre 2024. Última actualización: 18-noviembre-2025.
Nota: La información presentada se basa en los registros de partidas arancelarias, mercados de destino y ubigeos proporcionados por SUNAT.

Principales regiones exportadoras

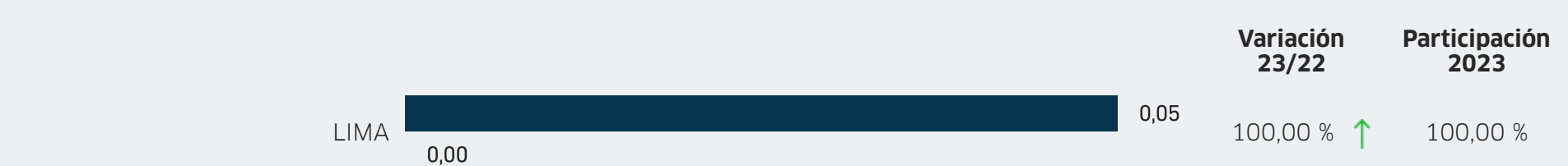
Periodo enero-noviembre:  2023  2024

FOB en millones USD



Periodo enero-diciembre:  2022  2023

FOB en millones USD



Fuente: SUNAT
Datos disponibles a noviembre 2024. Última actualización: 18-noviembre-2025.
Nota: La información presentada se basa en los registros de partidas arancelarias, mercados de destino y ubigeos proporcionados por SUNAT.