



Exportaciones de las demás válvulas para transmisiones oleudráticas o neumáticas (8481200090)

Estadísticas de producto

Exportaciones 2025

USD 0,37

FOB millones USD 2025 (ene-dic)

Var 25/24: 15,97% ↑

Variación FOB 2025/2024 (ene-dic)

USD 0,32

FOB millones USD 2024 (ene-dic)

Var 24/23: -9,54% ↓

Variación FOB 2024/2023 (ene-dic)

Fuente: Sunat. Elaborado por PROMPERÚ.
 Datos disponibles a diciembre 2025. Última actualización: 09-febrero-2026.
 Nota: La información presentada se basa en los registros de partidas arancelarias, mercados de destino y ubigeos proporcionados por SUNAT.

[Ver todas las estadísticas](#)

Partidas arancelarias

Periodo 2025 (enero-diciembre)

Partida	Descripción	FOB 2025 (Millones USD)	Variación FOB 25/24	Peso 2025 (Toneladas)	Variación peso 25/24
8481200090	LAS DEMÁS VÁLVULAS PARA TRANSMISIONES OLEUD...	0,37	15,97% ↑	5,29	-1,92% ↓

Partida	Descripción	FOB 2024 (Millones USD)	Variación FOB 24/23	Peso 2024 (Toneladas)	Variación peso 24/23
8481200090	LAS DEMÁS VÁLVULAS PARA TRANSMISIONES OLEUD...	0,32	-9,54% ↓	5,39	-65,99% ↓

Fuente: Sunat. Elaborado por PROMPERÚ.
 Datos disponibles a diciembre 2025. Última actualización: 09-febrero-2026.
 Nota: La información presentada se basa en los registros de partidas arancelarias, mercados de destino y ubigeos proporcionados por SUNAT.

Evolución mensual de las exportaciones

Periodo: ● 2023 ● 2024 ● 2025

FOB en millones USD

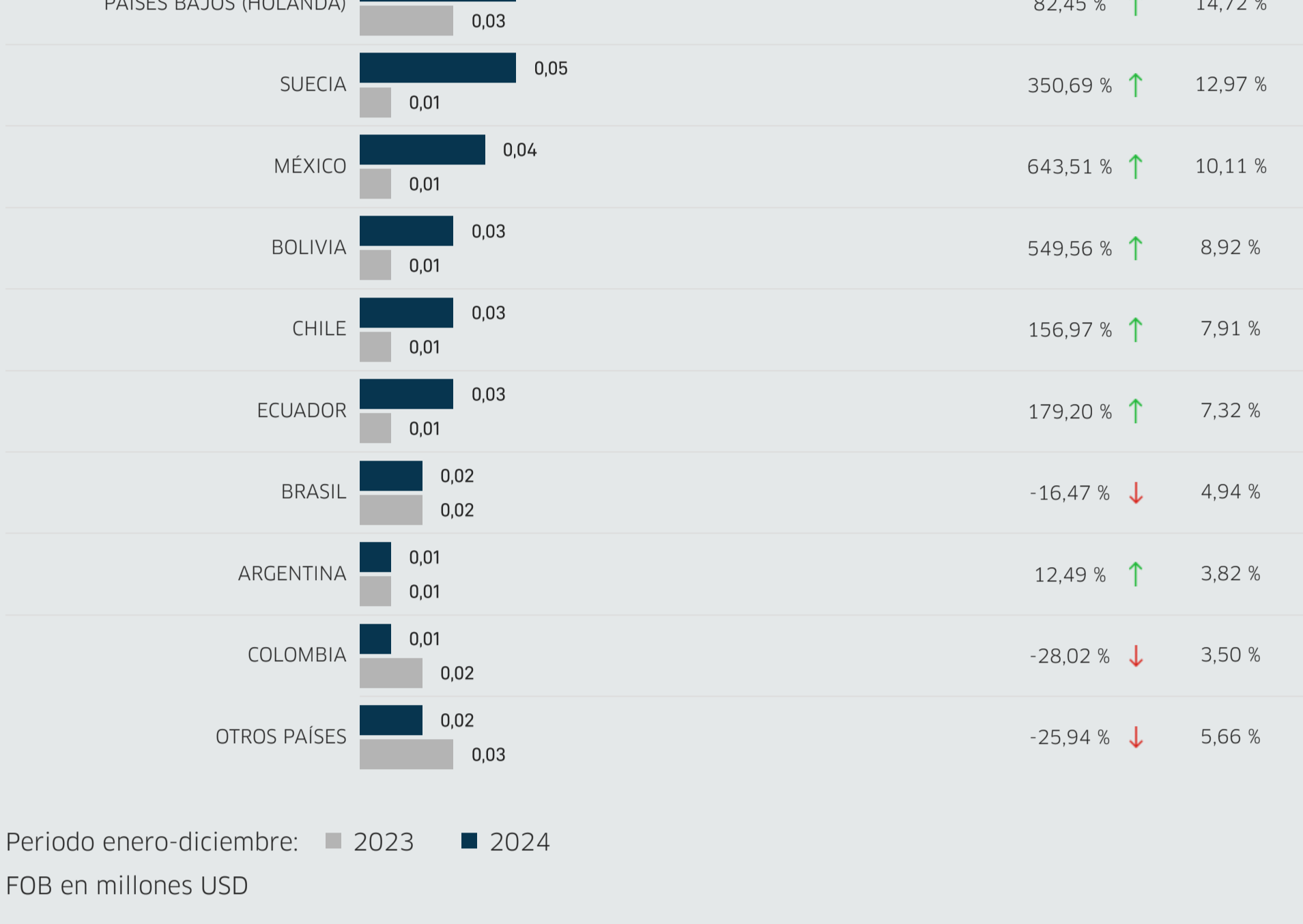


Fuente: Sunat. Elaborado por PROMPERÚ.
 Datos disponibles a diciembre 2025. Última actualización: 09-febrero-2026.
 Nota: La información presentada se basa en los registros de partidas arancelarias, mercados de destino y ubigeos proporcionados por SUNAT.

Principales mercados de destino

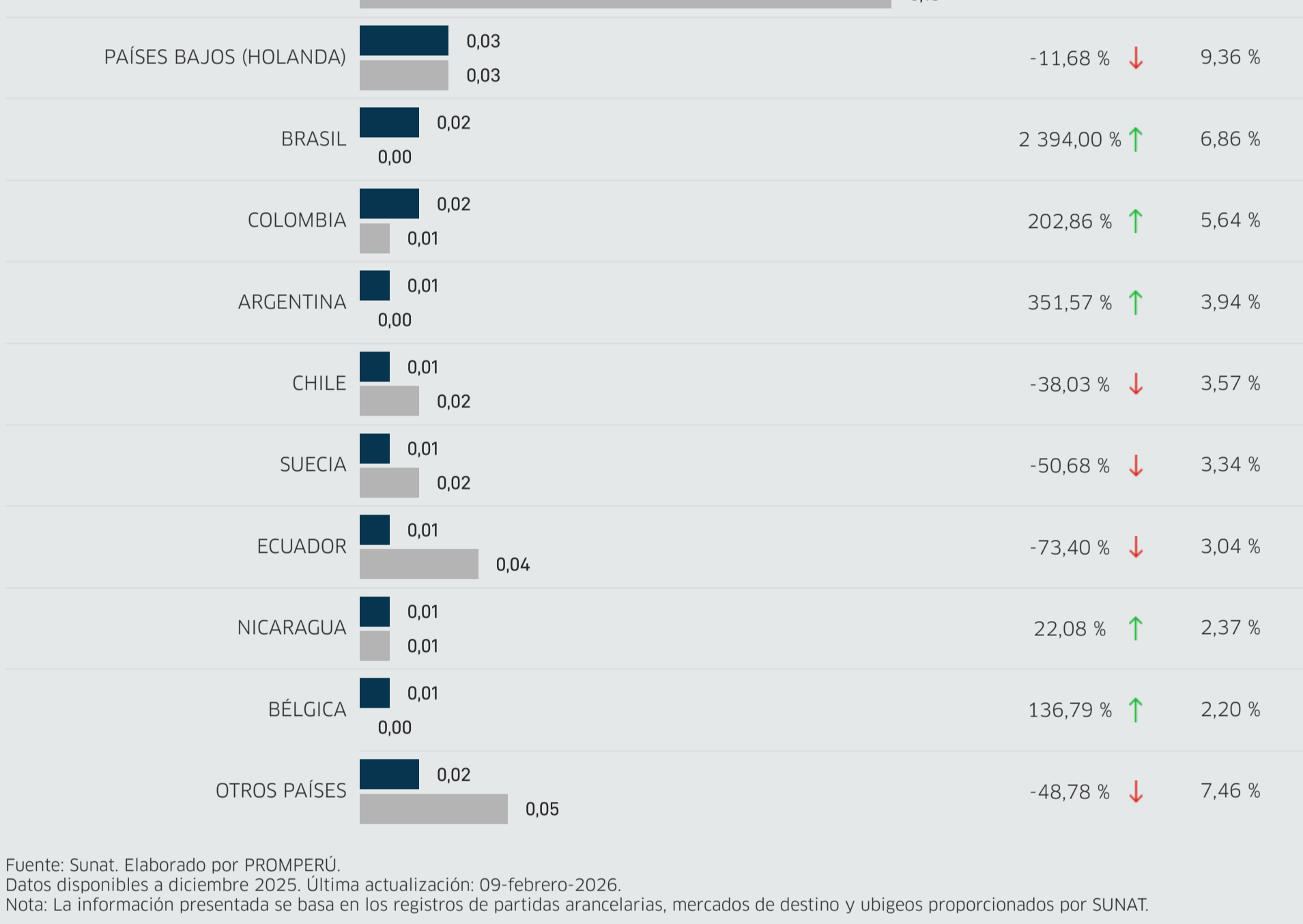
Periodo enero-diciembre: ■ 2024 ■ 2025

FOB en millones USD



Periodo enero-diciembre: ■ 2023 ■ 2024

FOB en millones USD



Fuente: Sunat. Elaborado por PROMPERÚ.
 Datos disponibles a diciembre 2025. Última actualización: 09-febrero-2026.
 Nota: La información presentada se basa en los registros de partidas arancelarias, mercados de destino y ubigeos proporcionados por SUNAT.

Principales regiones exportadoras

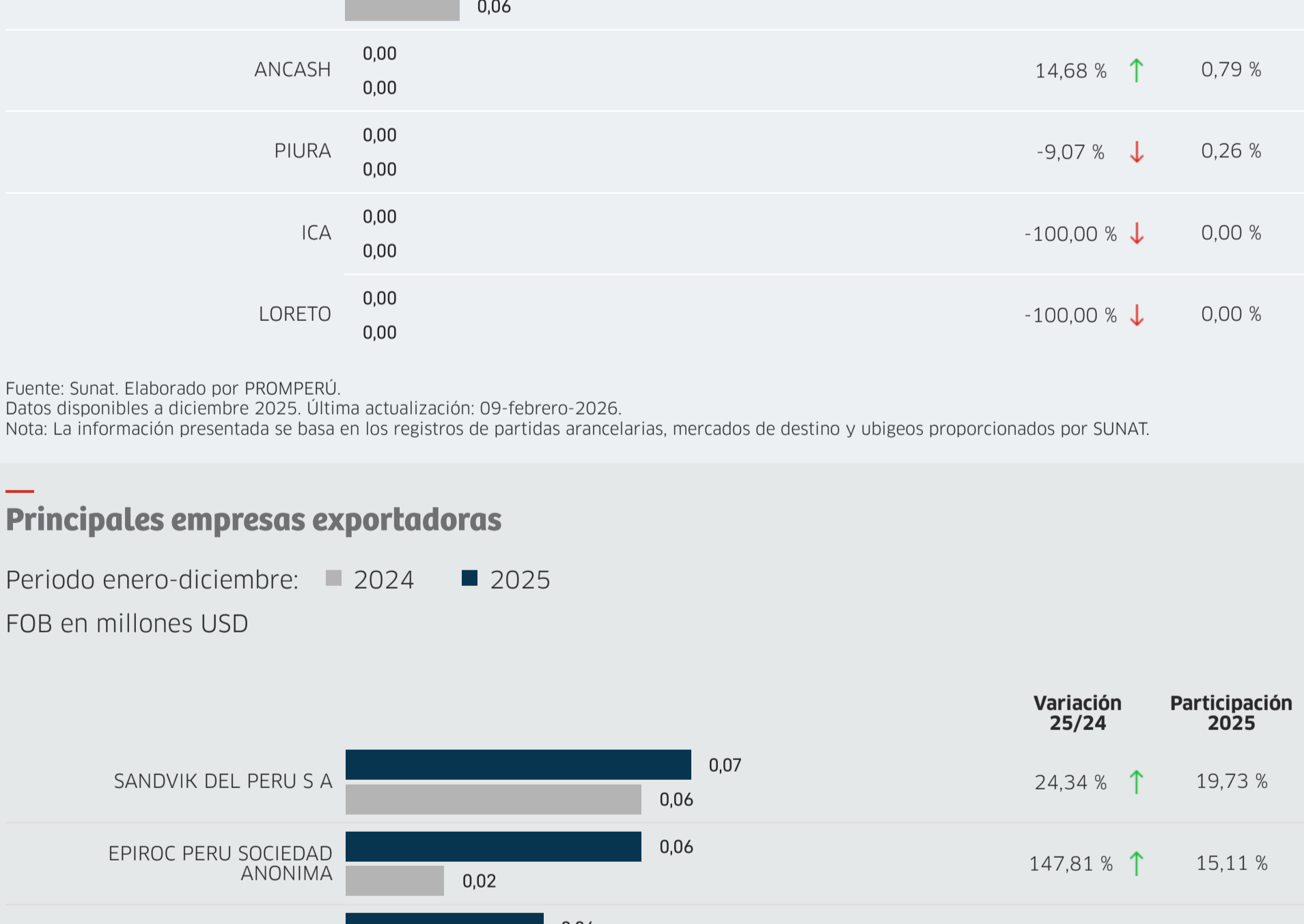
Periodo enero-diciembre: ■ 2024 ■ 2025

FOB en millones USD



Periodo enero-diciembre: ■ 2023 ■ 2024

FOB en millones USD

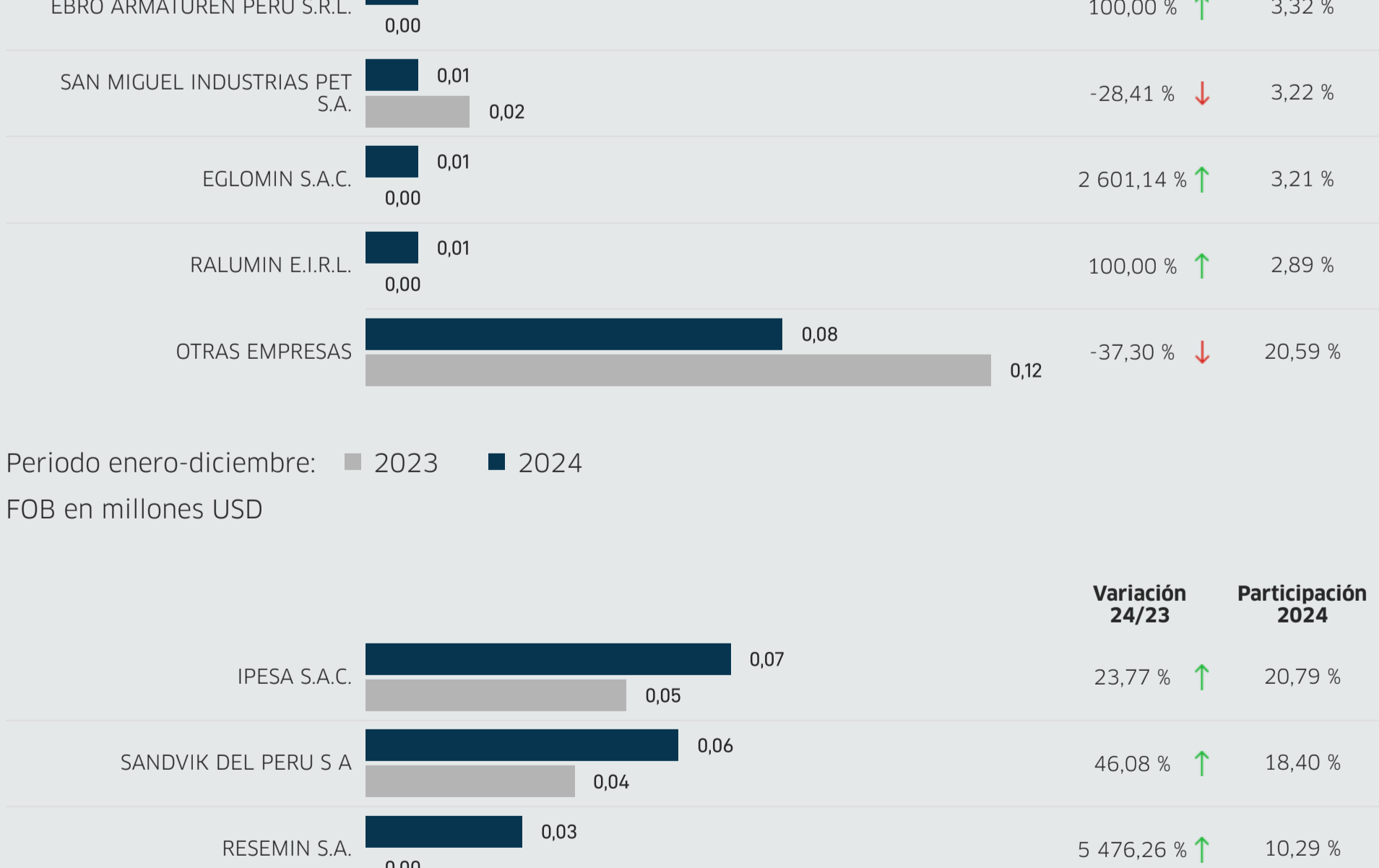


Fuente: Sunat. Elaborado por PROMPERÚ.
 Datos disponibles a diciembre 2025. Última actualización: 09-febrero-2026.
 Nota: La información presentada se basa en los registros de partidas arancelarias, mercados de destino y ubigeos proporcionados por SUNAT.

Principales empresas exportadoras

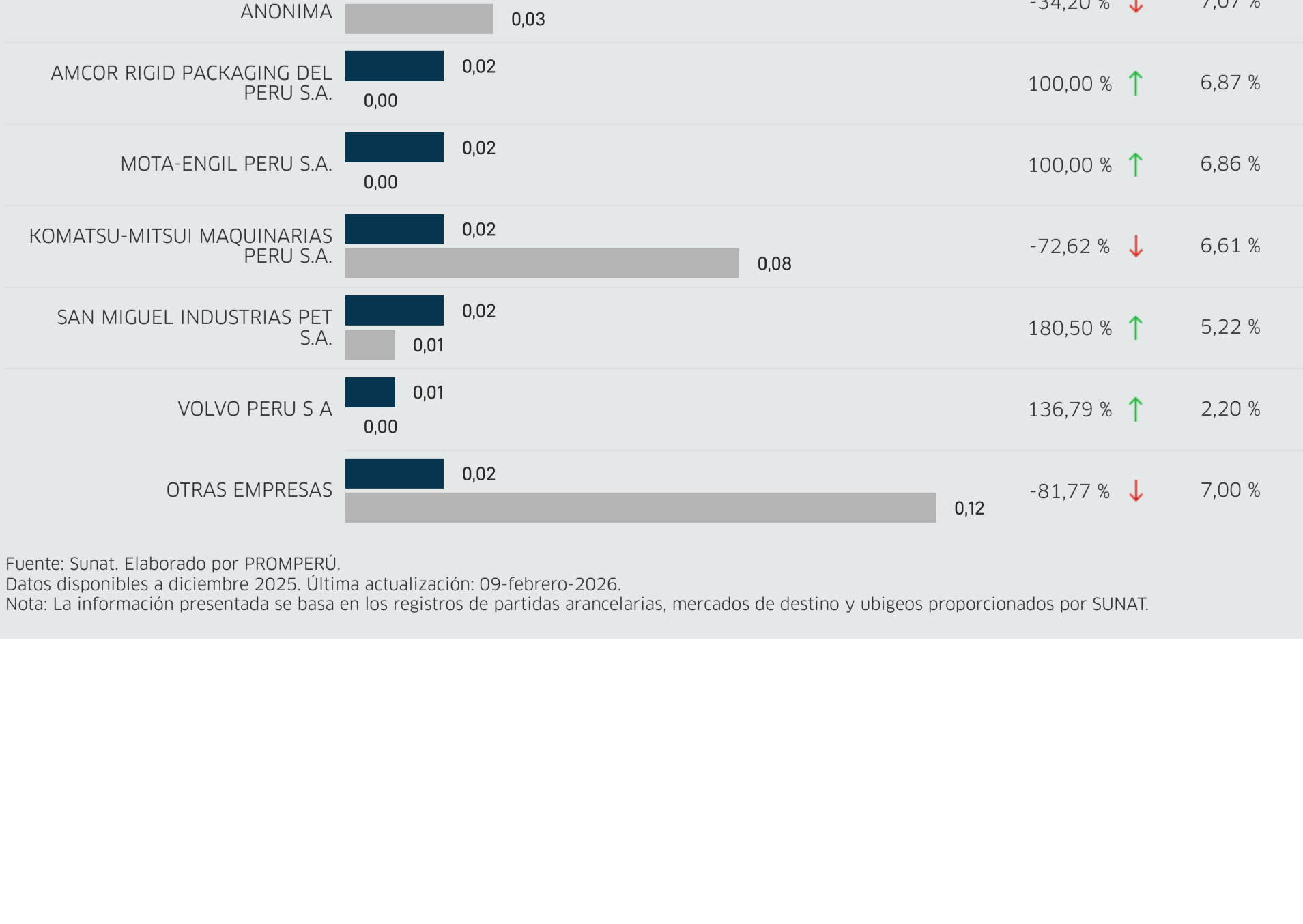
Periodo enero-diciembre: ■ 2024 ■ 2025

FOB en millones USD



Periodo enero-diciembre: ■ 2023 ■ 2024

FOB en millones USD



Fuente: Sunat. Elaborado por PROMPERÚ.
 Datos disponibles a diciembre 2025. Última actualización: 09-febrero-2026.
 Nota: La información presentada se basa en los registros de partidas arancelarias, mercados de destino y ubigeos proporcionados por SUNAT.