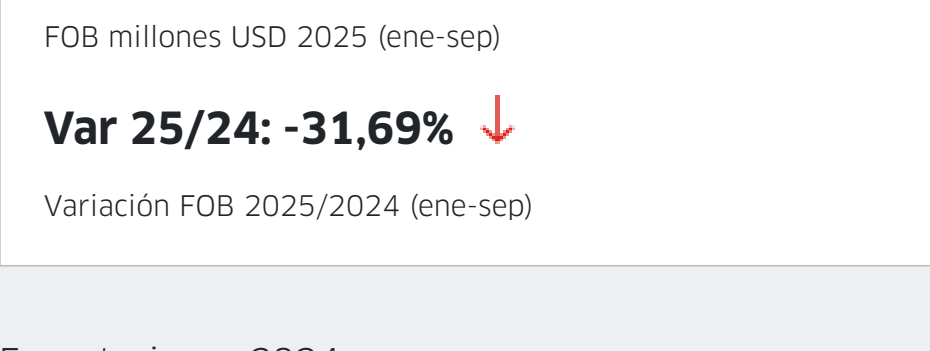




## Exportaciones de hélices para barcos y sus paletas (8487100000)

### Estadísticas de producto

Exportaciones 2025



Exportaciones 2024



Fuente: SUNAT. Elaborado por PROMPERÚ  
Datos disponibles a septiembre 2025. Última actualización: 18-noviembre-2025.  
Nota: La información presentada se basa en los registros de partidas arancelarias, mercados de destino y ubigeos proporcionados por SUNAT.  
[ver todas las estadísticas](#)

### Partidas arancelarias

Periodo 2025 (enero-septiembre)

Partida	Descripción	FOB 2025 (Millones USD)	Variación FOB 25/24	Peso 2025 (Toneladas)	Variación peso 25/24
8487100000	HÉLICES PARA BARCOS Y SUS PALETAS	0,16	-31,69 % ↓	6,52	14,98 % ↑

Periodo 2024 (enero-diciembre)

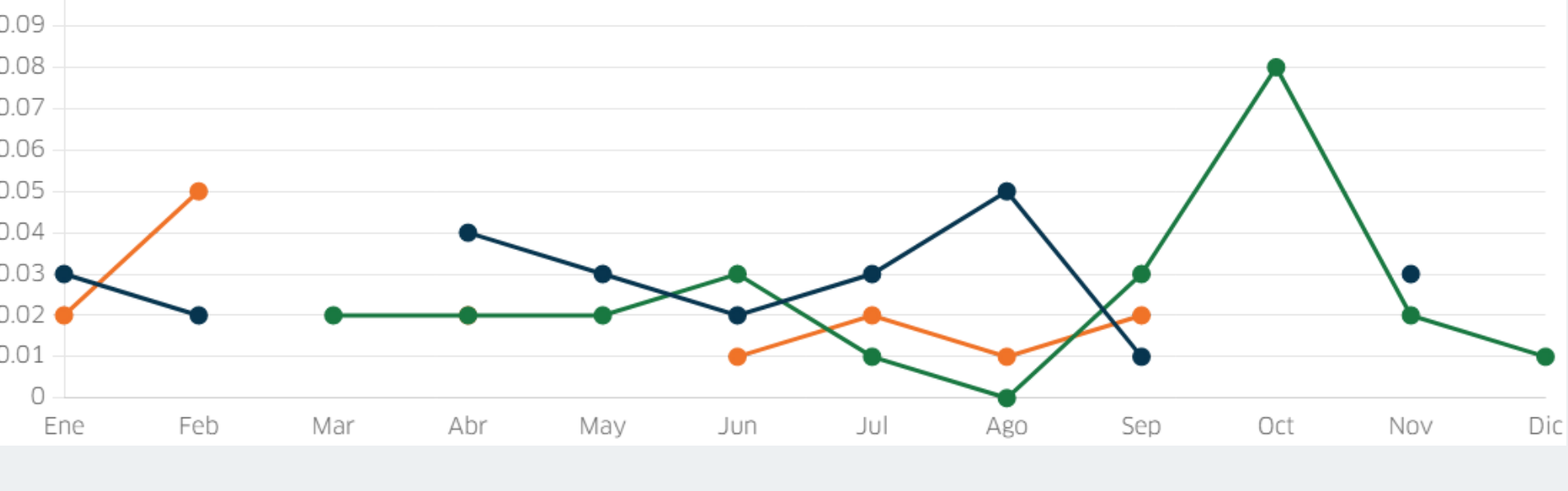
Partida	Descripción	FOB 2024 (Millones USD)	Variación FOB 24/23	Peso 2024 (Toneladas)	Variación peso 24/23
8487100000	HÉLICES PARA BARCOS Y SUS PALETAS	0,34	32,60 % ↑	8,46	-36,70 % ↓

Fuente: SUNAT  
Datos disponibles a septiembre 2025. Última actualización: 18-noviembre-2025.  
Nota: La información presentada se basa en los registros de partidas arancelarias, mercados de destino y ubigeos proporcionados por SUNAT.

### Evolución mensual de las exportaciones

Periodo: ● 2023 ● 2024 ● 2025

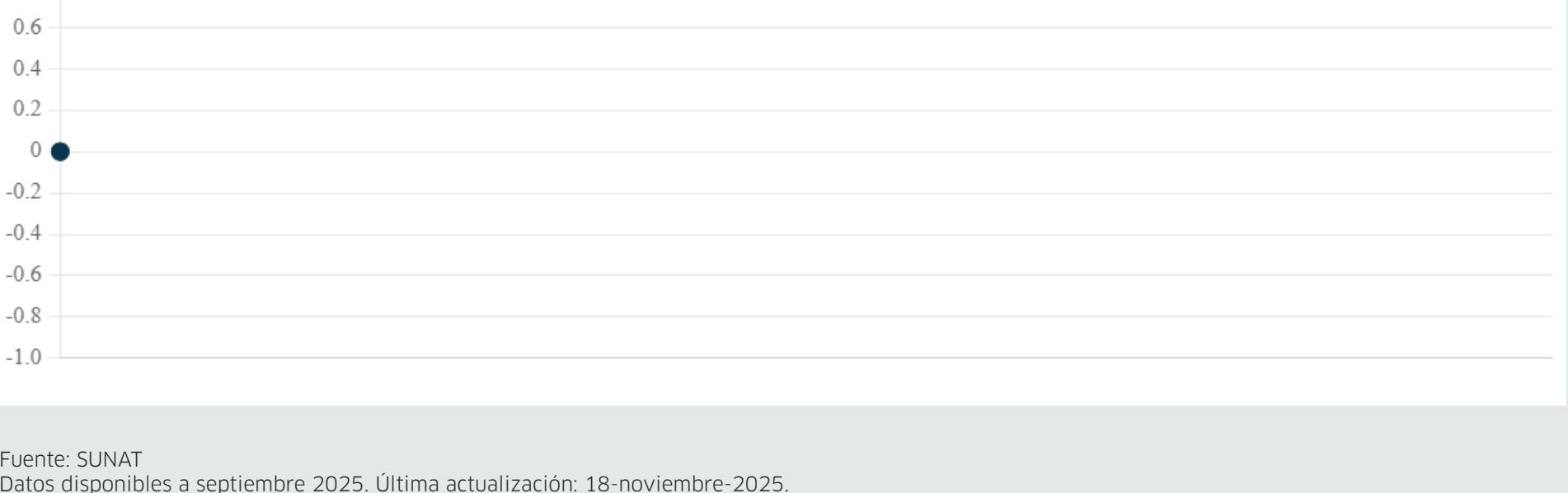
FOB en millones USD



Fuente: SUNAT  
Datos disponibles a septiembre 2025. Última actualización: 18-noviembre-2025.  
Nota: La información presentada se basa en los registros de partidas arancelarias, mercados de destino y ubigeos proporcionados por SUNAT.

### Precios FOB referenciales (USD/Kg)

● 2000 ● 2000 ● 2000



Fuente: SUNAT  
Datos disponibles a septiembre 2025. Última actualización: 18-noviembre-2025.  
Nota: La información presentada se basa en los registros de partidas arancelarias, mercados de destino y ubigeos proporcionados por SUNAT.

### Principales mercados de destino

Periodo enero-septiembre: ■ 2024 ■ 2025

FOB en millones USD

		Variación 25/24	Participación 2025
ECUADOR	0,08 0,09	-16,63 % ↓	47,85 %
COLOMBIA	0,06 0,02	143,85 % ↑	35,82 %
PANAMÁ	0,02 0,09	-80,36 % ↓	11,44 %
CHILE	0,01 0,03	-80,19 % ↓	3,18 %
BAHAMAS	0,00 0,00	100,00 % ↑	1,35 %
EMIRATOS ÁRABES UNIDOS	0,00 0,00	100,00 % ↑	0,36 %

Periodo enero-diciembre: ■ 2023 ■ 2024

FOB en millones USD

		Variación 24/23	Participación 2024
PANAMÁ	0,17 0,00	100,00 % ↑	49,01 %
ECUADOR	0,10 0,08	28,21 % ↑	28,49 %
COLOMBIA	0,05 0,17	-71,52 % ↓	14,33 %
CHILE	0,03 0,01	183,65 % ↑	8,17 %

Fuente: SUNAT  
Datos disponibles a septiembre 2025. Última actualización: 18-noviembre-2025.  
Nota: La información presentada se basa en los registros de partidas arancelarias, mercados de destino y ubigeos proporcionados por SUNAT.

### Principales regiones exportadoras

Periodo enero-septiembre: ■ 2024 ■ 2025

FOB en millones USD

		Variación 25/24	Participación 2025
LIMA	0,09 0,02	266,25 % ↑	53,79 %
CALLAO	0,07 0,21	-64,92 % ↓	46,21 %
OTRAS REGIONES	0,00 0,00	100,00 % ↑	0,00 %

Periodo enero-diciembre: ■ 2023 ■ 2024

FOB en millones USD

		Variación 24/23	Participación 2024
CALLAO	0,29 0,09	241,28 % ↑	85,67 %
LIMA	0,05 0,17	-71,52 % ↓	14,33 %

Fuente: SUNAT  
Datos disponibles a septiembre 2025. Última actualización: 18-noviembre-2025.  
Nota: La información presentada se basa en los registros de partidas arancelarias, mercados de destino y ubigeos proporcionados por SUNAT.

### Principales empresas exportadoras

Periodo enero-septiembre: ■ 2024 ■ 2025

FOB en millones USD

		Variación 25/24	Participación 2025
HELICES CABALLERO S.A.C.	0,10 0,21	-52,57 % ↓	62,47 %
FUNDICION CENTRAL S A	0,06 0,02	143,85 % ↑	35,82 %
SVITZER PERU S.A.	0,00 0,00	100,00 % ↑	1,35 %
RESEMIN S.A.	0,00 0,00	100,00 % ↑	0,36 %

Periodo enero-diciembre: ■ 2023 ■ 2024

FOB en millones USD

		Variación 24/23	Participación 2024
HELICES CABALLERO S.A.C.	0,29 0,09	241,28 % ↑	85,67 %
FUNDICION CENTRAL S A	0,05 0,17	-71,52 % ↓	14,33 %

Fuente: SUNAT  
Datos disponibles a septiembre 2025. Última actualización: 18-noviembre-2025.  
Nota: La información presentada se basa en los registros de partidas arancelarias, mercados de destino y ubigeos proporcionados por SUNAT.