




# Exportaciones de motores universales con reductores, variadores de velocidad potencia=7,5kw (8501202100)

## Estadísticas de producto

Exportaciones 2025

**USD 0,01**

FOB millones USD 2025 (ene-abr)


**Var 25/24: 0,00%** 

Variación FOB 2025/2024 (ene-abr)

Exportaciones 2024

**USD 0,00**




FOB millones USD 2024 (ene-dic)

**Var 24/23: 0,00%** 


Variación FOB 2024/2023 (ene-dic)

Fuente: SUNAT. Elaborado por PROMPERÚ  
Datos disponibles a septiembre 2025. Última actualización: 18-noviembre-2025.  
Nota: La información presentada se basa en los registros de partidas arancelarias, mercados de destino y ubigeos proporcionados por SUNAT.  
[Ver todas las estadísticas](#)

## Evolución mensual de las exportaciones




Periodo:  2023  2024  2025

FOB en millones USD



Fuente: SUNAT  
Datos disponibles a abril 2025. Última actualización: 18-noviembre-2025.  
Nota: La información presentada se basa en los registros de partidas arancelarias, mercados de destino y ubigeos proporcionados por SUNAT.



## Precios FOB referenciales (USD/Kg)

 2000  2000  2000



Fuente: SUNAT  
Datos disponibles a abril 2025. Última actualización: 18-noviembre-2025.  
Nota: La información presentada se basa en los registros de partidas arancelarias, mercados de destino y ubigeos proporcionados por SUNAT.

## Principales mercados de destino



Periodo enero-septiembre:  2024  2025

FOB en millones USD



		Variación 25/24	Participación 2025
ECUADOR	0,01 0,00	100,00 % 	100,00 %

Fuente: SUNAT  
Datos disponibles a abril 2025. Última actualización: 18-noviembre-2025.  
Nota: La información presentada se basa en los registros de partidas arancelarias, mercados de destino y ubigeos proporcionados por SUNAT.

## Principales regiones exportadoras



Periodo enero-abril:  2024  2025

FOB en millones USD

		Variación 25/24	Participación 2025
LIMA	0,01 0,00	100,00 % 	100,00 %
OTRAS REGIONES	0,00 0,00	100,00 % 	0,00 %

Fuente: SUNAT  
Datos disponibles a abril 2025. Última actualización: 18-noviembre-2025.  
Nota: La información presentada se basa en los registros de partidas arancelarias, mercados de destino y ubigeos proporcionados por SUNAT.

## Principales empresas exportadoras

Periodo enero-septiembre:  2024  2025

FOB en millones USD

		Variación 25/24	Participación 2025
ACOSERVICES PERU S.A.C.	0,01 0,00	100,00 % 	100,00 %

Fuente: SUNAT  
Datos disponibles a abril 2025. Última actualización: 18-noviembre-2025.  
Nota: La información presentada se basa en los registros de partidas arancelarias, mercados de destino y ubigeos proporcionados por SUNAT.