Exportaciones de motores corriente alterna, polifásicos, 30kw< potencia <=75kw (8501524000)

Estadísticas de producto

Exportaciones 2025

USD 0,08

FOB millones USD 2025 (ene-abr)

Var 25/24: 409,00% ↑

Variación FOB 2025/2024 (ene-abr)

Exportaciones 2024

USD 0,06

FOB millones USD 2024 (ene-dic)

Var 24/23: -6,43% ↓

Variación FOB 2024/2023 (ene-dic)

Fuente: SUNAT. Elaborado por PROMPERÚ
Datos disponibles a abril 2025. Última actualización: 06-junio-2025.
Nota: La información presentada se basa en los registros de partidas arancelarias, mercados de destino y ubigeos proporcionados por SUNAT.

Ver todas las estadísticas

Partidas arancelarias

Periodo 2025 (enero-abril)

Partida	Descripción	FOB 2025 (Millones USD)	Variación FOB 25/24	Peso 2025 (Toneladas)	Variación peso 25/24
8501524000	MOTORES CORRIENTE ALTERNA, POLIFÁSICOS, 30KW...	0,08	409,00 % ↑	2,80	277,95 % ↑

Periodo 2024 (enero-diciembre)

Partida	Descripción	FOB 2024 (Millones USD)	Variación FOB 24/23	Peso 2024 (Toneladas)	Variación peso 24/23
8501524000	MOTORES CORRIENTE ALTERNA, POLIFÁSICOS, 30KW...	0,06	-6,43 % ↓	3,01	266,61 % ↑

Fuente: SUNAT
Datos disponibles a abril 2025. Última actualización: 06-junio-2025.
Nota: La información presentada se basa en los registros de partidas arancelarias, mercados de destino y ubigeos proporcionados por SUNAT.

Evolución mensual de las exportaciones

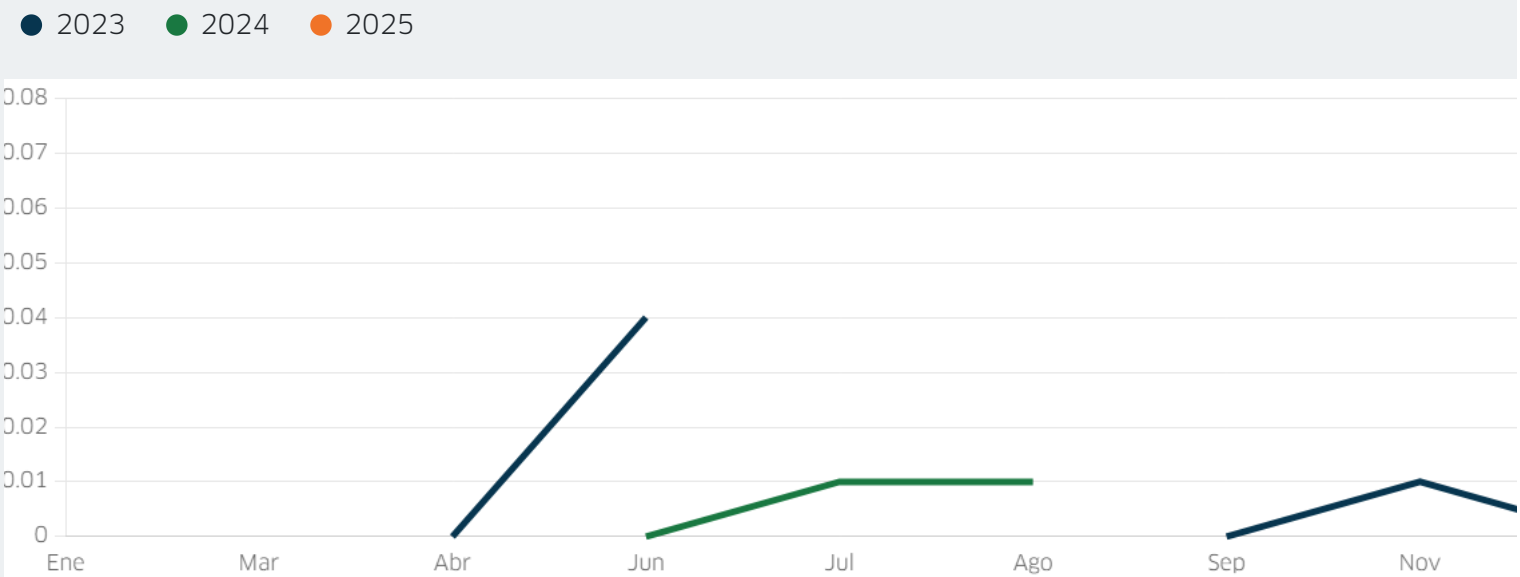

Fuente: SUNAT
Datos disponibles a abril 2025. Última actualización: 06-junio-2025.
Nota: La información presentada se basa en los registros de partidas arancelarias, mercados de destino y ubigeos proporcionados por SUNAT.

Precios FOB referenciales (USD/Kg)

2000 2000 2000



Fuente: SUNAT
Datos disponibles a abril 2025. Última actualización: 06-junio-2025.
Nota: La información presentada se basa en los registros de partidas arancelarias, mercados de destino y ubigeos proporcionados por SUNAT.

Principales mercados de destino

2024 2025

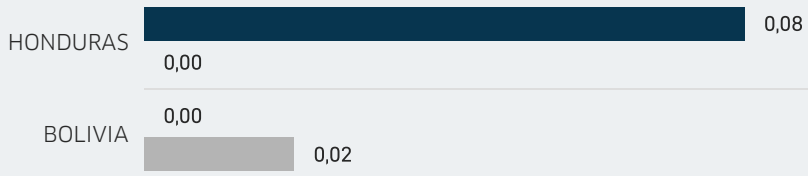

	Variación 25/24	Participación 2025
HONDURAS	100,00 % ↑	95,12 %
BOLIVIA	-75,15 % ↓	4,88 %

2023 2024



	Variación 24/23	Participación 2024
BOLIVIA	23,48 % ↑	28,95 %
ARGENTINA	100,00 % ↑	25,22 %
NICARAGUA	100,00 % ↑	23,56 %

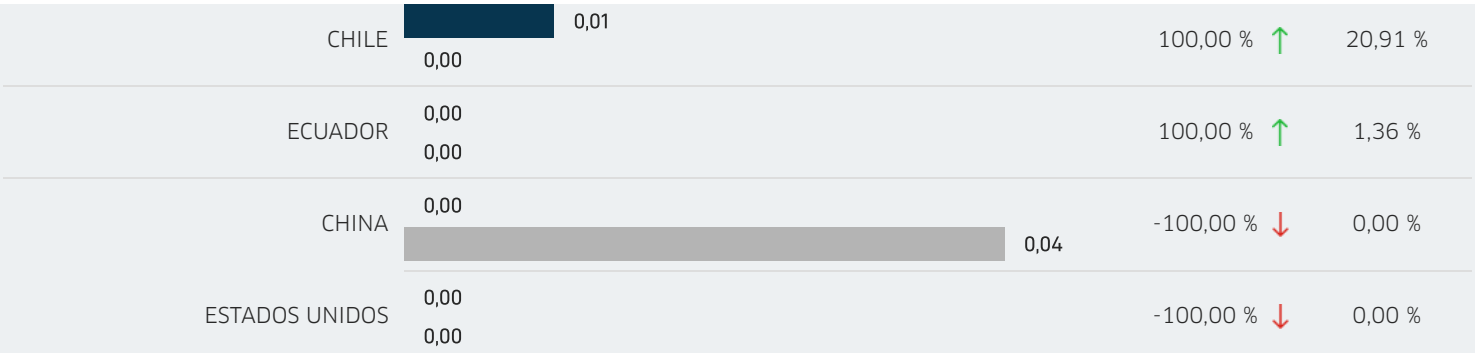

Fuente: SUNAT
Datos disponibles a abril 2025. Última actualización: 06-junio-2025.
Nota: La información presentada se basa en los registros de partidas arancelarias, mercados de destino y ubigeos proporcionados por SUNAT.

Principales regiones exportadoras

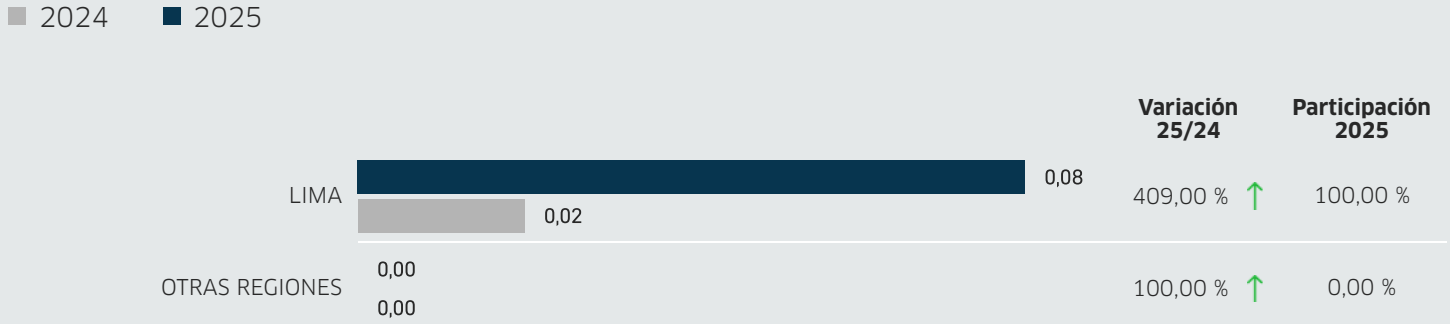

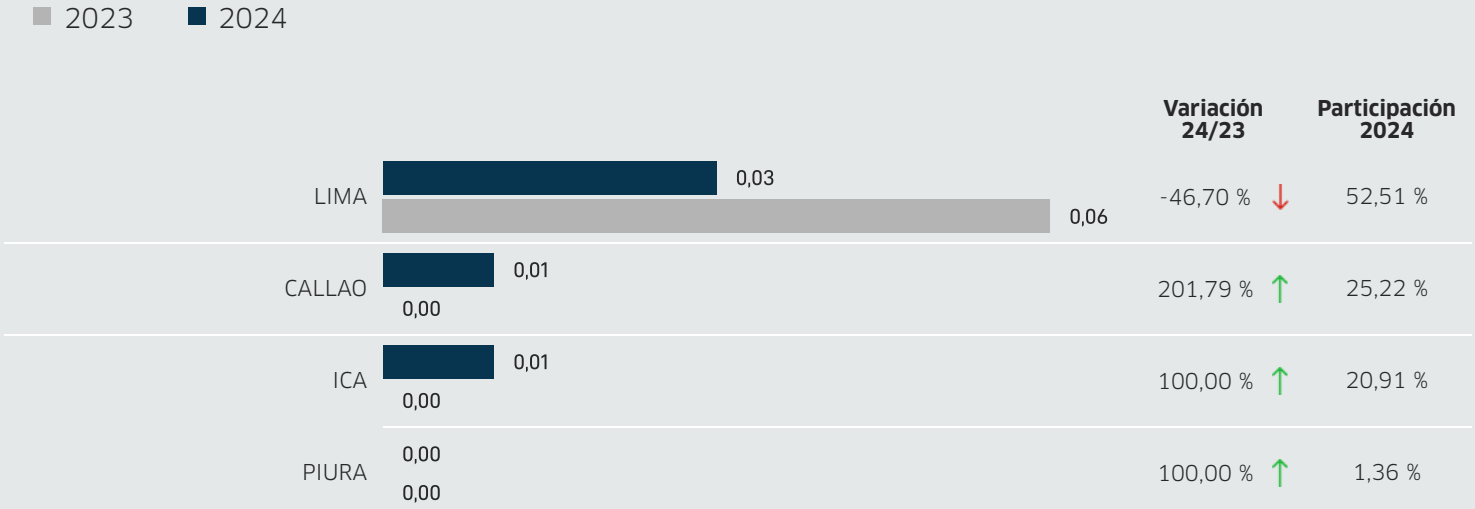

Fuente: SUNAT
Datos disponibles a abril 2025. Última actualización: 06-junio-2025.
Nota: La información presentada se basa en los registros de partidas arancelarias, mercados de destino y ubigeos proporcionados por SUNAT.

Principales empresas exportadoras

HIDROSTAL S A	0,00 / 0,00	100,00 % ↑	4,88 %
SEW EURODRIVE DEL PERU S.A.C.	0,00 / 0,02	-100,00 % ↓	0,00 %
G.S.S. E I R L	0,00 / 0,00	100,00 % ↑	0,00 %

2023 2024

		Variación 24/23	Participación 2024
SEW EURODRIVE DEL PERU S.A.C.	0,02 / 0,00	100,00 % ↑	100,00 %
FIMA S A	0,01 / 0,00	100,00 % ↑	87,11 %
PERUIMS SOCIEDAD ANONIMA CERRADA	0,01 / 0,00	100,00 % ↑	81,39 %
NORDEX WINDPOWER PERU S.A.	0,01 / 0,00	100,00 % ↑	72,25 %
CONSORCIO MUZA S.A.C	0,00 / 0,00	100,00 % ↑	4,69 %
METSO PERU S.A.	0,00 / 0,04	-100,00 % ↓	0,00 %
ANTALIS TFM S.A.	0,00 / 0,01	-100,00 % ↓	0,00 %
EPIROC PERU SOCIEDAD ANONIMA	0,00 / 0,00	-100,00 % ↓	0,00 %
INVERSIONES OPTICAS SOCIEDAD ANONIMA CERRADA	0,00 / 0,00	-100,00 % ↓	0,00 %
G.S.S. E I R L	0,00 / 0,00	100,00 % ↑	0,00 %

Fuente: SUNAT
Datos disponibles a abril 2025. Última actualización: 06-junio-2025.
Nota: La información presentada se basa en los registros de partidas arancelarias, mercados de destino y ubigeos proporcionados por SUNAT.