



## Estadísticas de exportaciones de grupos electrógenos petroleros, de corriente alterna, potencia >375kva (8502131000)

### Publicaciones de inteligencia comercial

No se encontraron publicaciones

### Eventos de promoción comercial

No se encontraron eventos

## Estadísticas de exportaciones

Exportaciones 2026

**USD 0,47**

FOB millones USD 2026 (ene-ene)

**Var. 26/25: -40,37 %** ↓

Variación FOB 2026/2025 (ene-ene)

Exportaciones 2025

**USD 9,75**

FOB millones USD 2025 (ene-dic)

**Var. 25/24: -34,24 %** ↓

Variación FOB 2025/2024 (ene-dic)

Fuente: Sunat. Elaborado por PROMPERÚ.  
 Datos disponibles a enero 2026. Última actualización: 19 de marzo de 2026.  
 Nota: La información presentada se basa en los registros de partidas arancelarias, mercados de destino y ubigeos proporcionados por Sunat.

[Ver todas las estadísticas](#)

## Partidas arancelarias

Periodo 2026 (enero-enero)

Partida	Descripción	FOB 2026 (Millones USD)	Variación FOB 26/25	Peso 2026 (Toneladas)	Variación peso 26/25
8502131000	GRUPOS ELECTRÓGENOS PETROLEROS, DE CORRIENTE...	0,47	-40,37 % ↓	35,15	-43,29 % ↓

Periodo 2025 (enero-diciembre)

Partida	Descripción	FOB 2025 (Millones USD)	Variación FOB 25/24	Peso 2025 (Toneladas)	Variación peso 25/24
8502131000	GRUPOS ELECTRÓGENOS PETROLEROS, DE CORRIENTE...	9,75	-34,24 % ↓	560,20	-52,14 % ↓

Fuente: Sunat. Elaborado por PROMPERÚ.  
 Datos disponibles a enero 2026. Última actualización: 19 de marzo de 2026.  
 Nota: La información presentada se basa en los registros de partidas arancelarias, mercados de destino y ubigeos proporcionados por Sunat.

## Evolución mensual de las exportaciones

Periodo: ● 2024 ● 2025 ● 2026

FOB en millones USD

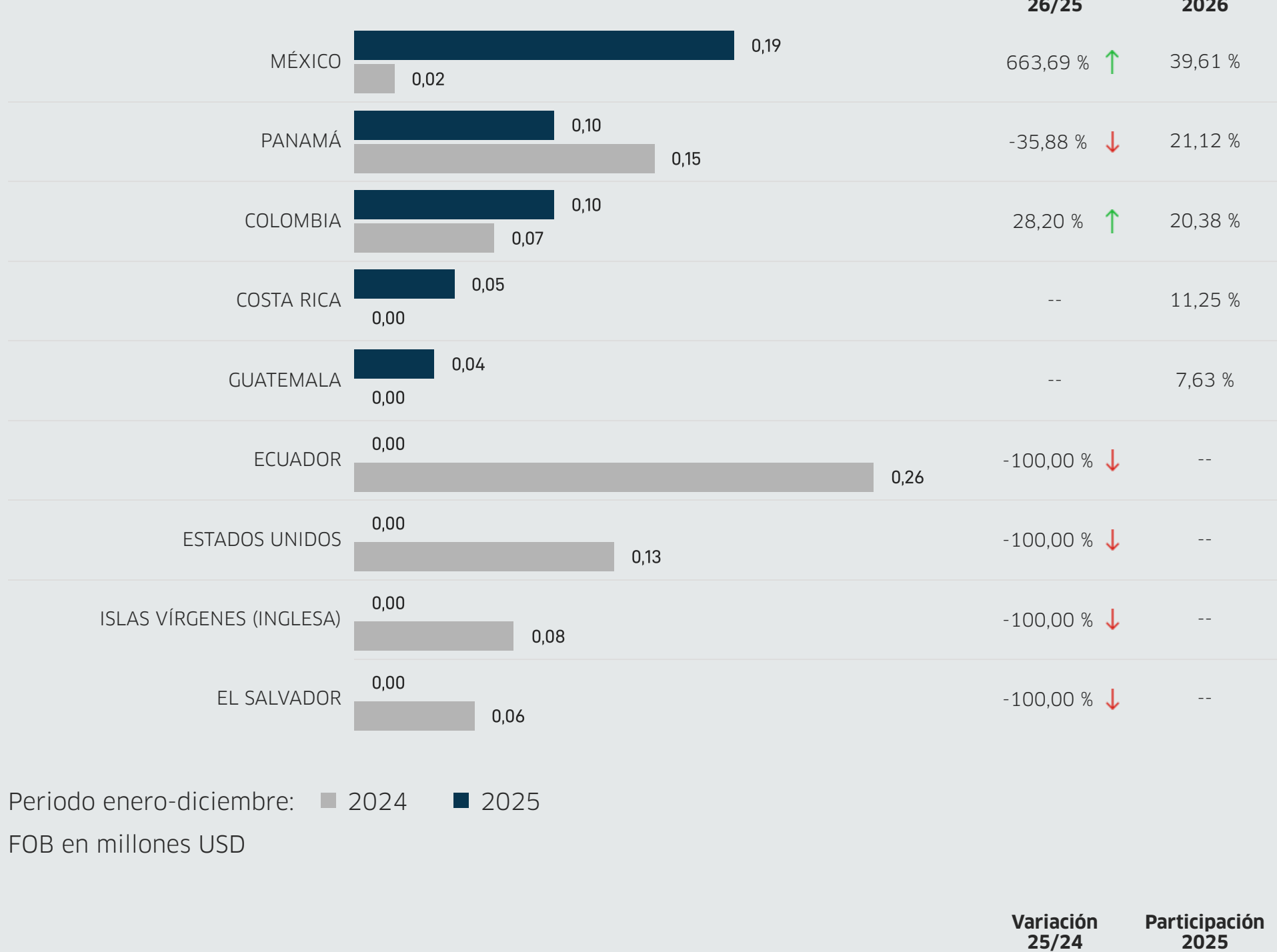


Fuente: Sunat. Elaborado por PROMPERÚ.  
 Datos disponibles a enero 2026. Última actualización: 19 de marzo de 2026.  
 Nota: La información presentada se basa en los registros de partidas arancelarias, mercados de destino y ubigeos proporcionados por Sunat.

## Principales mercados de destino

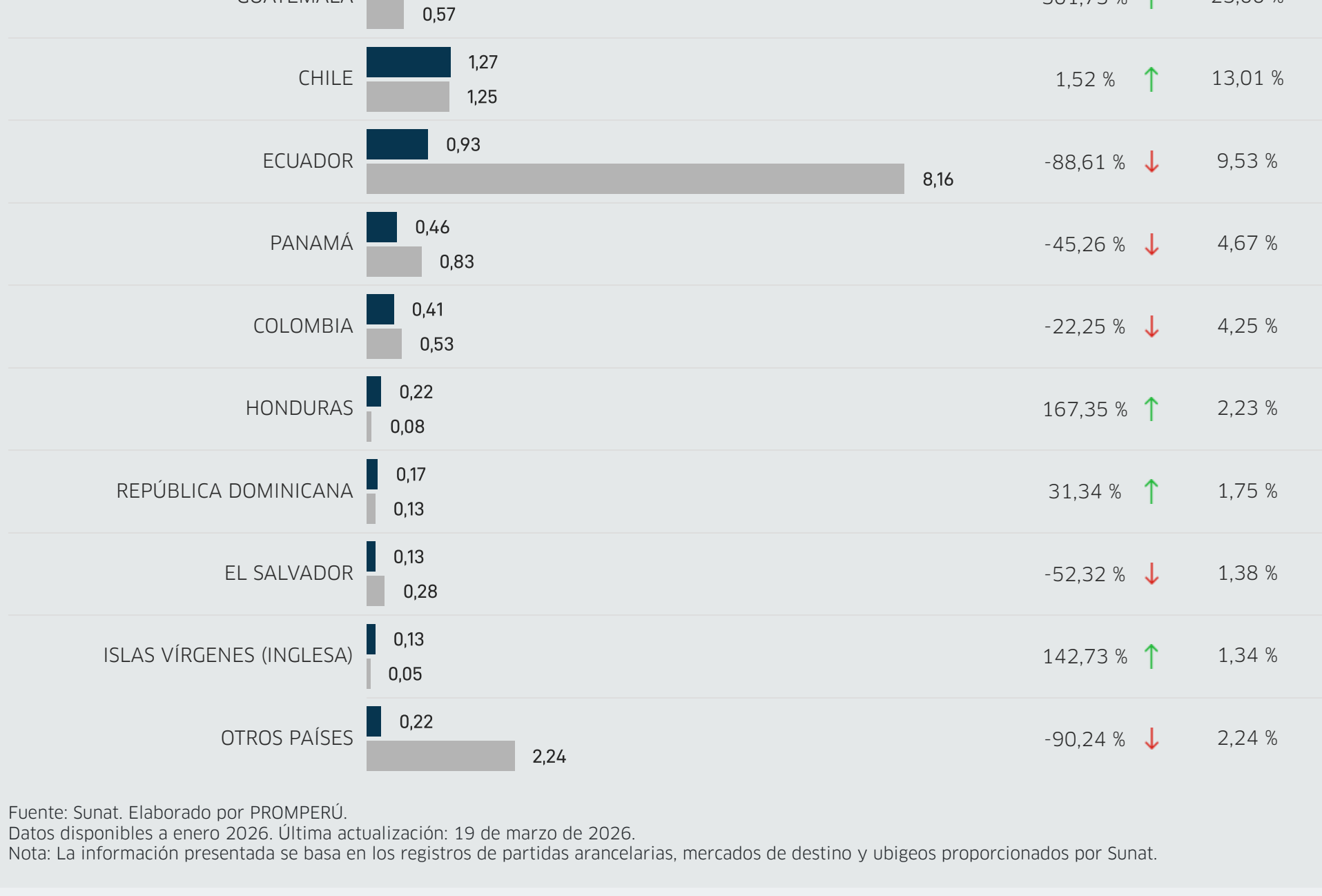
Periodo enero-enero: ■ 2025 ■ 2026

FOB en millones USD



Periodo enero-diciembre: ■ 2024 ■ 2025

FOB en millones USD

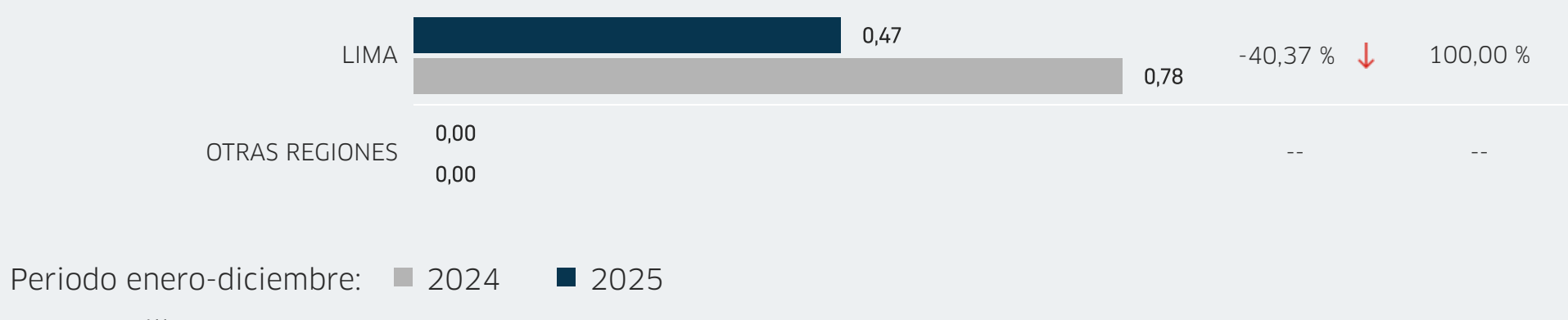


Fuente: Sunat. Elaborado por PROMPERÚ.  
 Datos disponibles a enero 2026. Última actualización: 19 de marzo de 2026.  
 Nota: La información presentada se basa en los registros de partidas arancelarias, mercados de destino y ubigeos proporcionados por Sunat.

## Principales regiones exportadoras

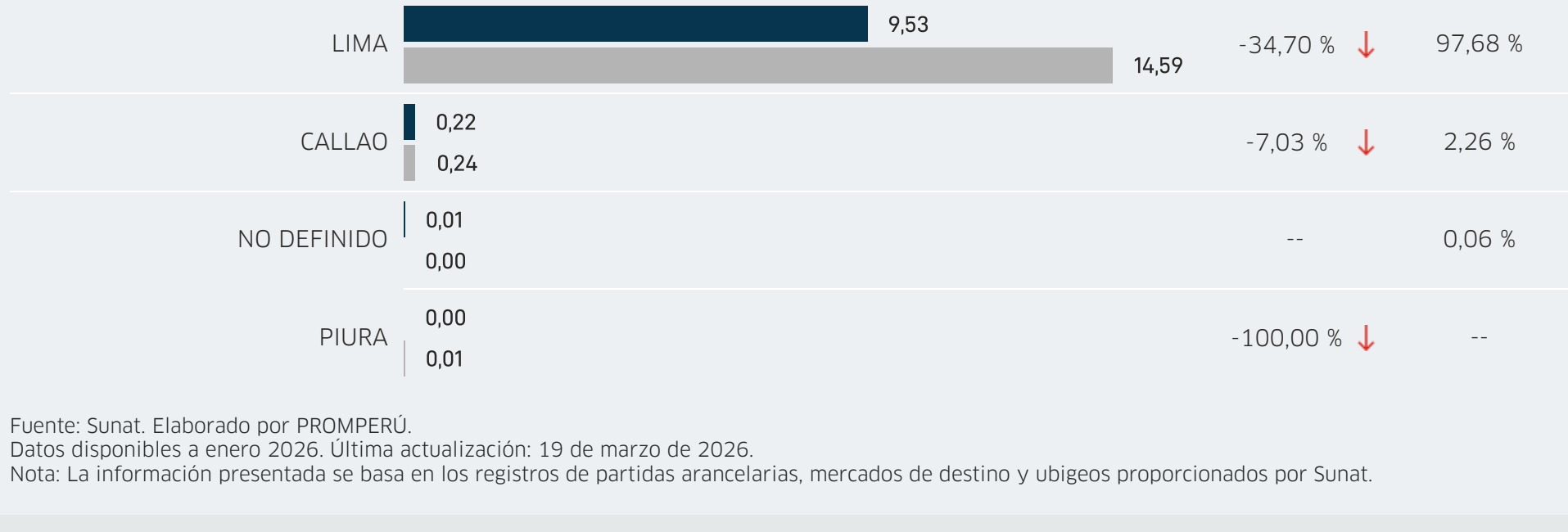
Periodo enero-enero: ■ 2025 ■ 2026

FOB en millones USD



Periodo enero-diciembre: ■ 2024 ■ 2025

FOB en millones USD

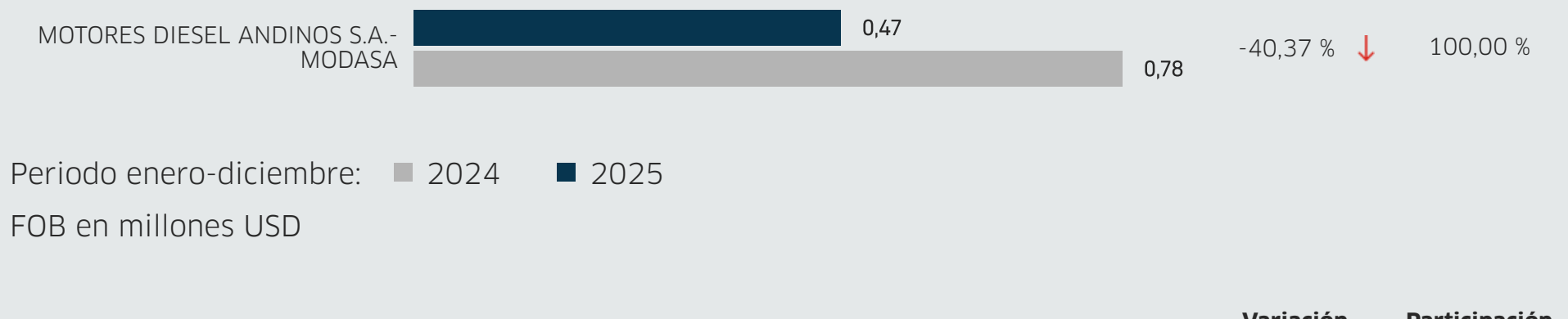


Fuente: Sunat. Elaborado por PROMPERÚ.  
 Datos disponibles a enero 2026. Última actualización: 19 de marzo de 2026.  
 Nota: La información presentada se basa en los registros de partidas arancelarias, mercados de destino y ubigeos proporcionados por Sunat.

## Principales empresas exportadoras

Periodo enero-enero: ■ 2025 ■ 2026

FOB en millones USD



Periodo enero-diciembre: ■ 2024 ■ 2025

FOB en millones USD



Fuente: Sunat. Elaborado por PROMPERÚ.  
 Datos disponibles a enero 2026. Última actualización: 19 de marzo de 2026.  
 Nota: La información presentada se basa en los registros de partidas arancelarias, mercados de destino y ubigeos proporcionados por Sunat.