

Información de los demás transformadores, potencia <= 0,1kva (8504311000)

Documentos de inteligencia comercial

No se encontraron documentos

Eventos de promoción comercial

No se encontraron eventos

Estadísticas de exportaciones

Exportaciones 2026

USD 0,02

FOB millones USD 2026 (ene-ago)

Var. 26/25: 33 869,10 % ↑

Variación FOB 2026/2025 (ene-ago)

Exportaciones 2025

USD 0,00

FOB millones USD 2025 (ene-dic)

Var. 25/24: -20,82 % ↓

Variación FOB 2025/2024 (ene-dic)

Fuente: Sunat. Elaborado por PROMPERÚ.
Datos disponibles a agosto 2026. Ultima actualización: 13 de octubre de 2026.
Nota: La información presentada se basa en los registros de partidas arancelarias, mercados de destino y ubigeos proporcionados por Sunat.
Ver todas las estadísticas

Partidas arancelarias

Periodo 2026 (enero-agosto)

Partida	Descripción	FOB 2026 (Millones USD)	Variación FOB 26/25	Peso 2026 (Toneladas)	Variación peso 26/25
8504311000	LOS DEMÁS TRANSFORMADORES, POTENCIA <= 0,1K...	0,02	33 869,10 % ↑	0,64	114 460,71 % ↑

Periodo 2025 (enero-diciembre)

Partida	Descripción	FOB 2025 (Millones USD)	Variación FOB 25/24	Peso 2025 (Toneladas)	Variación peso 25/24
8504311000	LOS DEMÁS TRANSFORMADORES, POTENCIA <= 0,1KV...	0,00	-20,82 % ↓	0,18	682,90 % ↑

Fuente: Sunat. Elaborado por PROMPERÚ.
Datos disponibles a agosto 2026. Ultima actualización: 13 de octubre de 2026.
Nota: La información presentada se basa en los registros de partidas arancelarias, mercados de destino y ubigeos proporcionados por Sunat.

Evolución mensual de las exportaciones

Periodo: ● 2024 ● 2025 ● 2026

FOB en millones USD

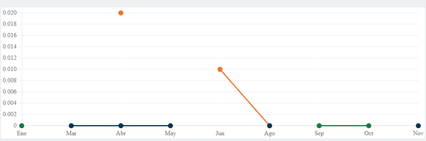

Fuente: Sunat. Elaborado por PROMPERÚ.
Datos disponibles a agosto 2026. Ultima actualización: 13 de octubre de 2026.
Nota: La información presentada se basa en los registros de partidas arancelarias, mercados de destino y ubigeos proporcionados por Sunat.

Principales mercados de destino

Periodo enero-agosto: ■ 2025 ■ 2026

FOB en millones USD

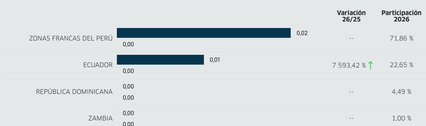

	Variación 26/25	Participación 2026
ZONAS FRANCAS DEL PERU	--	71,86 %
ECUADOR	7 593,42 % ↑	22,65 %
REPÚBLICA DOMINICANA	--	4,49 %
ZAMBIA	--	1,00 %

Periodo enero-diciembre: ■ 2024 ■ 2025

FOB en millones USD

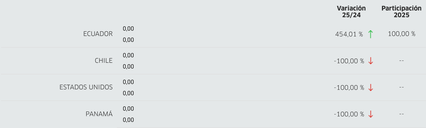

	Variación 25/24	Participación 2025
ECUADOR	454,01 % ↑	100,00 %
CHILE	-100,00 % ↓	--
ESTADOS UNIDOS	-100,00 % ↓	--
PANAMÁ	-100,00 % ↓	--
ARUBA	-100,00 % ↓	--

Fuente: Sunat. Elaborado por PROMPERÚ.
Datos disponibles a agosto 2026. Ultima actualización: 13 de octubre de 2026.
Nota: La información presentada se basa en los registros de partidas arancelarias, mercados de destino y ubigeos proporcionados por Sunat.

Principales regiones exportadoras

Periodo enero-agosto: ■ 2025 ■ 2026

FOB en millones USD

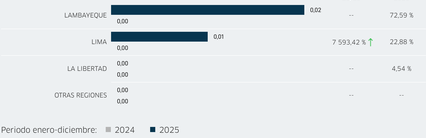

	Variación 26/25	Participación 2026
LAMBAYEQUE	--	72,59 %
LIMA	7 593,42 % ↑	22,88 %
LA LIBERTAD	--	4,54 %
OTRAS REGIONES	--	--

Periodo enero-diciembre: ■ 2024 ■ 2025

FOB en millones USD



	Variación 25/24	Participación 2025
LIMA	-20,82 % ↓	100,00 %

Fuente: Sunat. Elaborado por PROMPERÚ.
Datos disponibles a agosto 2026. Ultima actualización: 13 de octubre de 2026.
Nota: La información presentada se basa en los registros de partidas arancelarias, mercados de destino y ubigeos proporcionados por Sunat.

Principales empresas exportadoras

Periodo enero-agosto: ■ 2025 ■ 2026

FOB en millones USD



	Variación 26/25	Participación 2026
VITALINE SOCIEDAD ANONIMA CERRADA	--	71,86 %
GLOBAL HEALTHCARE SOLUTIONS PERU SAC	--	22,65 %
JAC ENERGIA Y CONTROL S.A.C.	--	4,49 %
TUMI CONTRATISTAS MINEROS S.A.C	--	1,00 %
DHZ ENGINEERING GROUP S.A.C.	-100,00 % ↓	--
CIRCUTOR ANDINA S.A.C.	--	--
LINSEG GLOBAL CORPORATION SOCIEDAD ANONIMA CERRADA	--	--
ROCKWELL AUTOMATION DE PERU S.A	--	--

Periodo enero-diciembre: ■ 2024 ■ 2025

FOB en millones USD



	Variación 25/24	Participación 2025
ALC ENERGY S.A.C.	--	97,41 %
DHZ ENGINEERING GROUP S.A.C.	--	2,13 %
LINSEG GLOBAL CORPORATION SOCIEDAD ANONIMA CERRADA	40,19 % ↑	0,46 %
CIRCUTOR ANDINA S.A.C.	-100,00 % ↓	--
ROCKWELL AUTOMATION DE PERU S.A	-100,00 % ↓	--
HIDALGO TAPULLIMA JORGE MANUEL	-100,00 % ↓	--

Fuente: Sunat. Elaborado por PROMPERÚ.
Datos disponibles a agosto 2026. Ultima actualización: 13 de octubre de 2026.
Nota: La información presentada se basa en los registros de partidas arancelarias, mercados de destino y ubigeos proporcionados por Sunat.