



Estadísticas de exportaciones de demás aparatos combinados con grabador o reproductor de sonido (8527130000)

Publicaciones de inteligencia comercial

No se encontraron publicaciones

Eventos de promoción comercial

No se encontraron eventos

Estadísticas de exportaciones

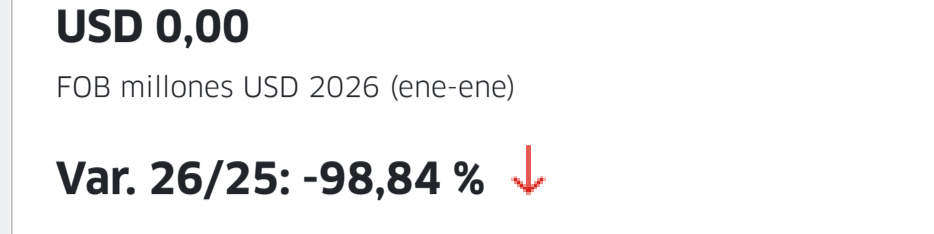
Exportaciones 2026

USD 0,00

FOB millones USD 2026 (ene-ene)

Var. 26/25: -98,84 % ↓

Variación FOB 2026/2025 (ene-ene)



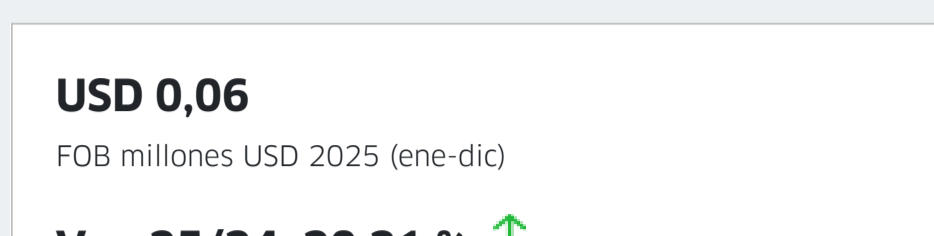
Exportaciones 2025

USD 0,06

FOB millones USD 2025 (ene-dic)

Var. 25/24: 20,31 % ↑

Variación FOB 2025/2024 (ene-dic)



Fuente: Sunat. Elaborado por PROMPERÚ.

Datos disponibles a enero 2026. Última actualización: 19 de marzo de 2026.

Nota: La información presentada se basa en los registros de partidas arancelarias, mercados de destino y ubigeos proporcionados por Sunat.

[Ver todas las estadísticas](#)

Partidas arancelarias

Periodo 2026 (enero-enero)

Partida	Descripción	FOB 2026 (Millones USD)	Variación FOB 26/25	Peso 2026 (Toneladas)	Variación peso 26/25
8527130000	DEMÁS APARATOS COMBINADOS CON GRABADOR O R...	0,00	-98,84 % ↓	0,02	-98,89 % ↓

Periodo 2025 (enero-diciembre)

Partida	Descripción	FOB 2025 (Millones USD)	Variación FOB 25/24	Peso 2025 (Toneladas)	Variación peso 25/24
8527130000	DEMÁS APARATOS COMBINADOS CON GRABADOR O R...	0,06	20,31 % ↑	11,40	-79,36 % ↓

Fuente: Sunat. Elaborado por PROMPERÚ.

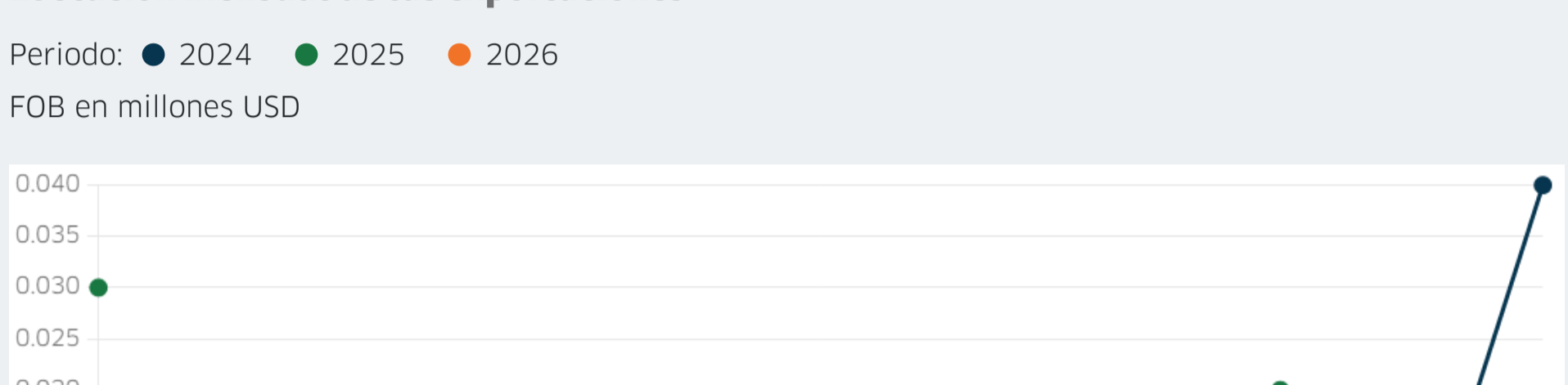
Datos disponibles a enero 2026. Última actualización: 19 de marzo de 2026.

Nota: La información presentada se basa en los registros de partidas arancelarias, mercados de destino y ubigeos proporcionados por Sunat.

Evolución mensual de las exportaciones

Periodo: ● 2024 ● 2025 ● 2026

FOB en millones USD



Fuente: Sunat. Elaborado por PROMPERÚ.

Datos disponibles a enero 2026. Última actualización: 19 de marzo de 2026.

Nota: La información presentada se basa en los registros de partidas arancelarias, mercados de destino y ubigeos proporcionados por Sunat.

Principales mercados de destino

Periodo enero-enero: ■ 2025 ■ 2026

FOB en millones USD

País	2025	2026	Variación 26/25	Participación 2026
ECUADOR	0,00	0,00	--	100,00 %
MÉXICO	0,00	0,03	-100,00 % ↓	--

Periodo enero-diciembre: ■ 2024 ■ 2025

FOB en millones USD

País	2024	2025	Variación 25/24	Participación 2025
MÉXICO	0,00	0,03	--	46,48 %
CHILE	0,05	0,02	-55,71 % ↓	35,98 %
HONG KONG	0,00	0,01	--	10,14 %
CUBA	0,00	0,00	--	7,26 %
ESTADOS UNIDOS	0,00	0,00	--	0,08 %
BOLIVIA	0,00	0,00	-97,50 % ↓	0,04 %
ECUADOR	0,00	0,00	-100,00 % ↓	--
NICARAGUA	0,00	0,00	-100,00 % ↓	--
HONDURAS	0,00	0,00	-100,00 % ↓	--

Fuente: Sunat. Elaborado por PROMPERÚ.

Datos disponibles a enero 2026. Última actualización: 19 de marzo de 2026.

Nota: La información presentada se basa en los registros de partidas arancelarias, mercados de destino y ubigeos proporcionados por Sunat.

Principales regiones exportadoras

Periodo enero-enero: ■ 2025 ■ 2026

FOB en millones USD

Región	2025	2026	Variación 26/25	Participación 2026
LIMA	0,00	0,03	-98,84 % ↓	100,10 %
OTRAS REGIONES	0,00	0,00	--	--

Periodo enero-diciembre: ■ 2024 ■ 2025

FOB en millones USD

Región	2024	2025	Variación 25/24	Participación 2025
LIMA	0,05	0,06	20,52 % ↑	100,00 %
ANCASH	0,00	0,00	-100,00 % ↓	--

Fuente: Sunat. Elaborado por PROMPERÚ.

Datos disponibles a enero 2026. Última actualización: 19 de marzo de 2026.

Nota: La información presentada se basa en los registros de partidas arancelarias, mercados de destino y ubigeos proporcionados por Sunat.

Principales empresas exportadoras

Periodo enero-enero: ■ 2025 ■ 2026

FOB en millones USD

Empresa	2025	2026	Variación 26/25	Participación 2026
DUPREE VENTA DIRECTA S.R.L.	0,00	0,00	--	100,10 %
RASH PERU S.R.L.	0,00	0,03	-100,00 % ↓	--
IMPORT MINLONG SOCIEDAD ANONIMA CERRADA	0,00	0,00	--	--

Periodo enero-diciembre: ■ 2024 ■ 2025

FOB en millones USD

Empresa	2024	2025	Variación 25/24	Participación 2025
RASH PERU S.R.L.	0,00	0,03	--	46,48 %
LUMINATEC PERU S.A.C.	0,00	0,02	--	35,88 %
TENG XUN S.A.C.	0,00	0,01	--	10,14 %
PERUVIAN COTTON FASHION SOCIEDAD ANONIMA CERRADA	0,00	0,00	--	7,26 %
FUXION BIOTECH S.A.C.	0,00	0,00	--	0,15 %
ZUMA SPORT E.I.R.L.	0,00	0,00	--	0,08 %
IMPORTACIONES LIMA SOCIEDAD ANONIMA CERRADA	0,00	0,04	-100,00 % ↓	--
IMPORT MINLONG SOCIEDAD ANONIMA CERRADA	0,00	0,01	-100,00 % ↓	--
DUPREE VENTA DIRECTA S.R.L.	0,00	0,00	-100,00 % ↓	--
GRUPO MADERO S.A.C.	0,00	0,00	-100,00 % ↓	--
OTRAS EMPRESAS	0,00	0,00	-100,00 % ↓	--

Fuente: Sunat. Elaborado por PROMPERÚ.

Datos disponibles a enero 2026. Última actualización: 19 de marzo de 2026.

Nota: La información presentada se basa en los registros de partidas arancelarias, mercados de destino y ubigeos proporcionados por Sunat.