



## Información de semáforos y sus cajas de control (8530801000)

### Documentos de inteligencia comercial

No se encontraron documentos

### Eventos de promoción comercial

No se encontraron eventos

## Estadísticas de exportaciones

Exportaciones 2024

**USD 0,00**

FOB millones USD 2024 (ene-feb)

**Var. 24/23: -100,00 %** ↓

Variación FOB 2024/2023 (ene-feb)

Exportaciones 2023

**USD 0,01**

FOB millones USD 2023 (ene-dic)

**Var. 23/22: -80,82 %** ↓

Variación FOB 2023/2022 (ene-dic)

Fuente: Sunat. Elaborado por PROMPERÚ.

Datos disponibles a febrero 2026. Última actualización: 14 de abril de 2026.

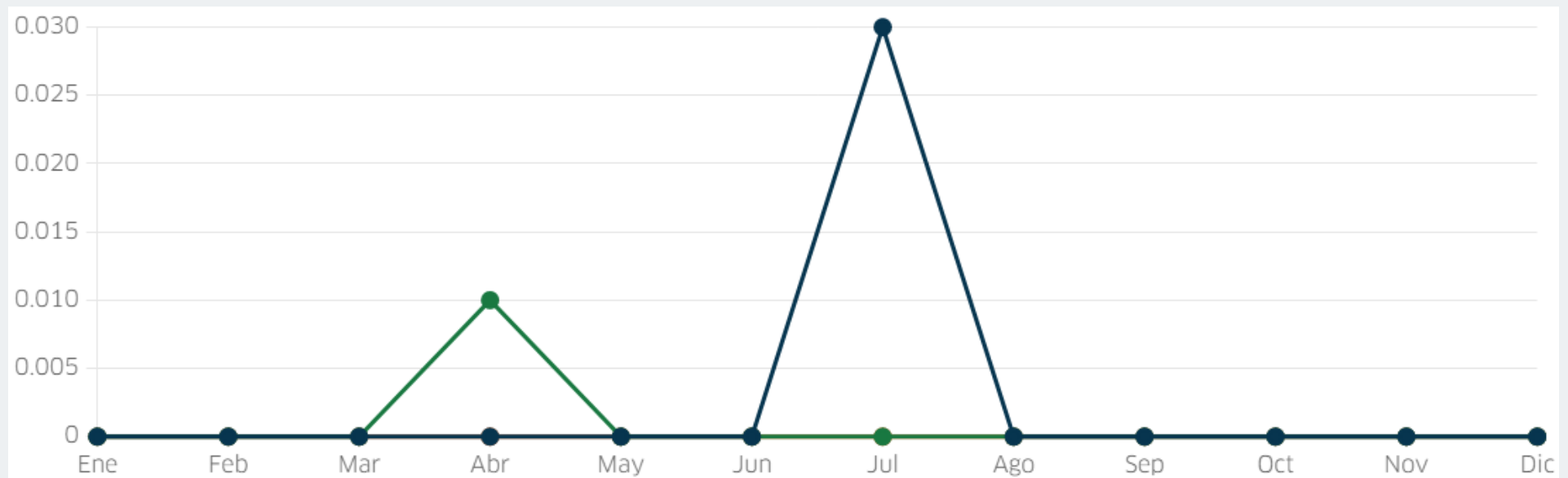
Nota: La información presentada se basa en los registros de partidas arancelarias, mercados de destino y ubigeos proporcionados por Sunat.

[Ver todas las estadísticas](#)

## Evolución mensual de las exportaciones

Periodo: ● 2022 ● 2023 ● 2024

FOB en millones USD



Fuente: Sunat. Elaborado por PROMPERÚ.


Datos disponibles a febrero 2026. Última actualización: 14 de abril de 2026.

Nota: La información presentada se basa en los registros de partidas arancelarias, mercados de destino y ubigeos proporcionados por Sunat.

## Principales regiones exportadoras


Periodo enero-abril: ■ 2022 ■ 2023

FOB en millones USD



Periodo enero-diciembre: ■ 2021 ■ 2022

FOB en millones USD



Fuente: Sunat. Elaborado por PROMPERÚ.

Datos disponibles a enero 2026. Última actualización: 19 de marzo de 2026.

Nota: La información presentada se basa en los registros de partidas arancelarias, mercados de destino y ubigeos proporcionados por Sunat.