

Información de condensadores fijos concebidos para redes eléctricas de 50/60 hz, potencia >= 0,5 kvar (8532100000)

Documentos de inteligencia comercial

No se encontraron documentos

Eventos de promoción comercial

No se encontraron eventos

Estadísticas de exportaciones

Exportaciones 2026

USD 0,07

FOB millones USD 2026 (ene-ago)

Var. 26/25: --

Variación FOB 2026/2025 (ene-ago)

Exportaciones 2025

USD 0,04

FOB millones USD 2025 (ene-dic)

Var. 25/24: 728,52 % ↑

Variación FOB 2025/2024 (ene-dic)

Fuente: Sunat. Elaborado por PROMPERU.
Datos disponibles a agosto 2026. Ultima actualización: 13 de octubre de 2026.
Nota: La información presentada se basa en los registros de partidas arancelarias, mercados de destino y ubigeos proporcionados por Sunat.
ver todas las estadísticas

Partidas arancelarias

Periodo 2026 (enero-agosto)

Partida	Descripción	FOB 2026 (Millones USD)	Variación FOB 26/25	Peso 2026 (Toneladas)	Variación peso 26/25
8532100000	CONDENSADORES FIJOS CONCEBIDOS PARA REDES E...	0,07	7 231,74 % ↑	0,72	13 884,30 % ↑

Periodo 2025 (enero-diciembre)

Partida	Descripción	FOB 2025 (Millones USD)	Variación FOB 25/24	Peso 2025 (Toneladas)	Variación peso 25/24
8532100000	CONDENSADORES FIJOS CONCEBIDOS PARA REDES E...	0,04	728,52 % ↑	1,98	6 935,41 % ↑

Fuente: Sunat. Elaborado por PROMPERU.
Datos disponibles a agosto 2026. Ultima actualización: 13 de octubre de 2026.
Nota: La información presentada se basa en los registros de partidas arancelarias, mercados de destino y ubigeos proporcionados por Sunat.

Evolución mensual de las exportaciones

Periodo: 2024 2025 2026

FOB en millones USD

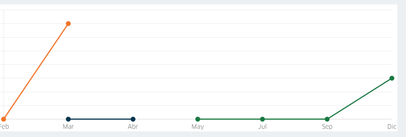

Fuente: Sunat. Elaborado por PROMPERU.
Datos disponibles a agosto 2026. Ultima actualización: 13 de octubre de 2026.
Nota: La información presentada se basa en los registros de partidas arancelarias, mercados de destino y ubigeos proporcionados por Sunat.

Principales mercados de destino

Periodo enero-agosto: 2025 2026

FOB en millones USD



	Variación 26/25	Participación 2026
BOLIVIA	--	98,71 %
ZONAS FRANCAS DEL PERU	84,94 % ↑	1,29 %
ZAMBIA	-100,00 % ↓	--
BÉLGICA	-100,00 % ↓	--

Periodo enero-diciembre: 2024 2025

FOB en millones USD

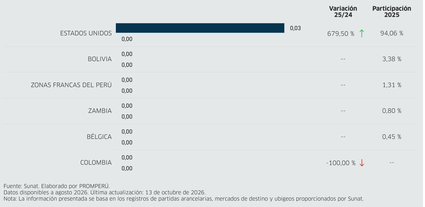

	Variación 25/24	Participación 2025
ESTADOS UNIDOS	679,50 % ↑	94,06 %
BOLIVIA	--	3,38 %
ZONAS FRANCAS DEL PERU	--	1,31 %
ZAMBIA	--	0,80 %
BÉLGICA	--	0,45 %
COLOMBIA	-100,00 % ↓	--

Fuente: Sunat. Elaborado por PROMPERU.
Datos disponibles a agosto 2026. Ultima actualización: 13 de octubre de 2026.
Nota: La información presentada se basa en los registros de partidas arancelarias, mercados de destino y ubigeos proporcionados por Sunat.

Principales regiones exportadoras

Periodo enero-marzo: 2025 2026

FOB en millones USD

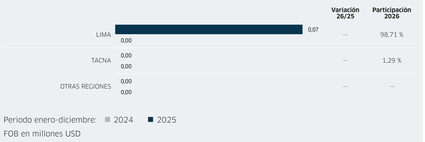

	Variación 26/25	Participación 2026
LIMA	--	98,71 %
TACNA	--	1,29 %
OTRAS REGIONES	--	--

Periodo enero-diciembre: 2024 2025

FOB en millones USD



	Variación 25/24	Participación 2025
LIMA	728,70 % ↑	100,00 %
CALLAO	-100,00 % ↓	--

Fuente: Sunat. Elaborado por PROMPERU.
Datos disponibles a agosto 2026. Ultima actualización: 13 de octubre de 2026.
Nota: La información presentada se basa en los registros de partidas arancelarias, mercados de destino y ubigeos proporcionados por Sunat.

Principales empresas exportadoras

Periodo enero-agosto: 2025 2026

FOB en millones USD

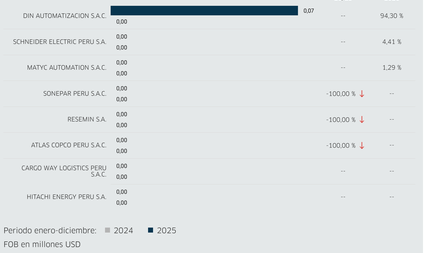

	Variación 26/25	Participación 2026
DIN AUTOMATIZACION S.A.C.	--	94,30 %
SCHNEIDER ELECTRIC PERU S.A.	--	4,41 %
MATYC AUTOMATION S.A.C.	--	1,29 %
SONEPAR PERU S.A.C.	-100,00 % ↓	--
RESEMIN S.A.	-100,00 % ↓	--
ATLAS COPCO PERU S.A.C.	-100,00 % ↓	--
CARGO WAY LOGISTICS PERU S.A.C.	--	--
HITACHI ENERGY PERU S.A.	--	--

Periodo enero-diciembre: 2024 2025

FOB en millones USD

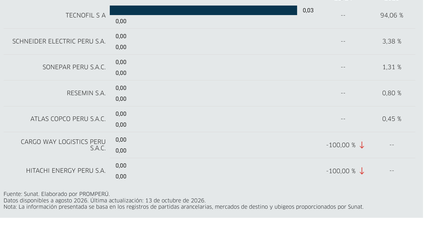

	Variación 25/24	Participación 2025
TECNOFIL S.A.	--	94,06 %
SCHNEIDER ELECTRIC PERU S.A.	--	3,38 %
SONEPAR PERU S.A.C.	--	1,31 %
RESEMIN S.A.	--	0,80 %
ATLAS COPCO PERU S.A.C.	--	0,45 %
CARGO WAY LOGISTICS PERU S.A.C.	-100,00 % ↓	--
HITACHI ENERGY PERU S.A.	-100,00 % ↓	--

Fuente: Sunat. Elaborado por PROMPERU.
Datos disponibles a agosto 2026. Ultima actualización: 13 de octubre de 2026.
Nota: La información presentada se basa en los registros de partidas arancelarias, mercados de destino y ubigeos proporcionados por Sunat.