




Exportaciones de potenciómetros de carbón (8533403000)

Estadísticas de producto

Exportaciones 2025

USD 0,00

FOB millones USD 2025 (ene-jul)


Var 25/24: 0,00% 

Variación FOB 2025/2024 (ene-jul)

Exportaciones 2024

USD 0,00

FOB millones USD 2024 (ene-dic)

Var 24/23: 0,00% 

Variación FOB 2024/2023 (ene-dic)

Fuente: SUNAT. Elaborado por PROMPERÚ
Datos disponibles a septiembre 2025. Última actualización: 18-noviembre-2025.
Nota: La información presentada se basa en los registros de partidas arancelarias, mercados de destino y ubigeos proporcionados por SUNAT.
[Ver todas las estadísticas](#)

Evolución mensual de las exportaciones



Periodo:  2023  2024  2025

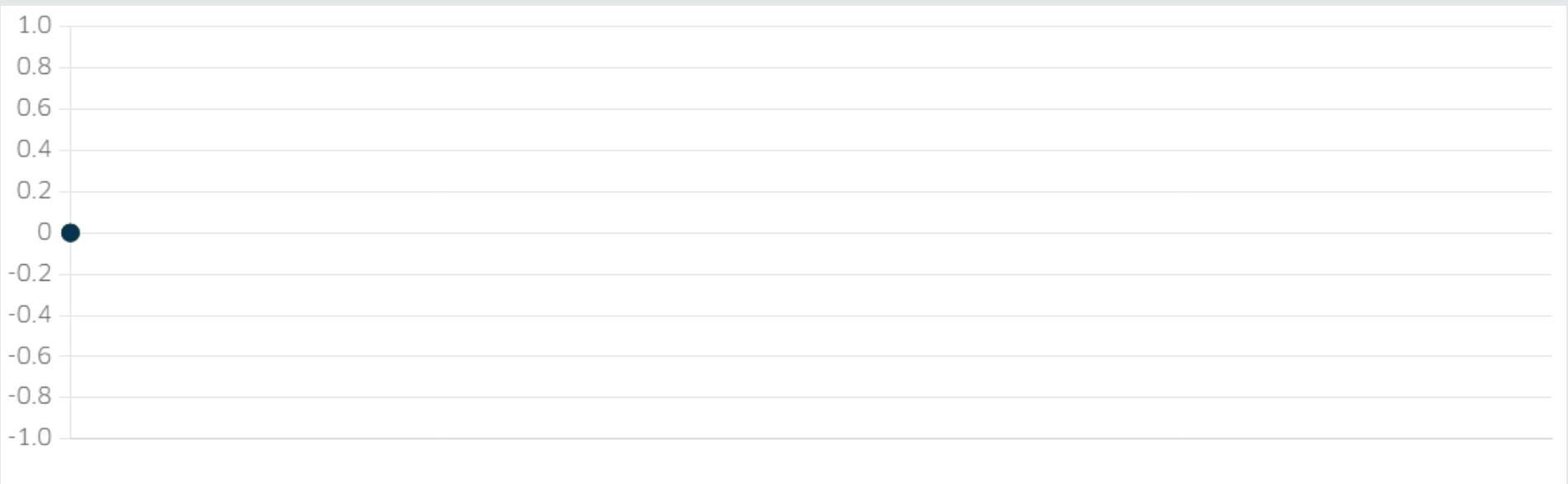
FOB en millones USD



Fuente: SUNAT
Datos disponibles a julio 2025. Última actualización: 18-noviembre-2025.
Nota: La información presentada se basa en los registros de partidas arancelarias, mercados de destino y ubigeos proporcionados por SUNAT.



Precios FOB referenciales (USD/Kg)

 2000  2000  2000




Fuente: SUNAT
Datos disponibles a julio 2025. Última actualización: 18-noviembre-2025.
Nota: La información presentada se basa en los registros de partidas arancelarias, mercados de destino y ubigeos proporcionados por SUNAT.

Principales mercados de destino



Periodo enero-septiembre:  2024  2025

FOB en millones USD



	Variación 25/24	Participación 2025
EMIRATOS ÁRABES UNIDOS	0	0
	100,00 % 	100,00 %

Fuente: SUNAT
Datos disponibles a julio 2025. Última actualización: 18-noviembre-2025.
Nota: La información presentada se basa en los registros de partidas arancelarias, mercados de destino y ubigeos proporcionados por SUNAT.

Principales regiones exportadoras



Periodo enero-julio:  2024  2025

FOB en millones USD


	Variación 25/24	Participación 2025
LIMA	0	0
	100,00 % 	100,02 %
OTRAS REGIONES	0	0
	100,00 % 	0,00 %

Fuente: SUNAT
Datos disponibles a julio 2025. Última actualización: 18-noviembre-2025.
Nota: La información presentada se basa en los registros de partidas arancelarias, mercados de destino y ubigeos proporcionados por SUNAT.

Principales empresas exportadoras

Periodo enero-septiembre:  2024  2025

FOB en millones USD

	Variación 25/24	Participación 2025
TUMI CONTRATISTAS MINEROS S.A.C	0	0
	100,00 % 	100,02 %

Fuente: SUNAT
Datos disponibles a julio 2025. Última actualización: 18-noviembre-2025.
Nota: La información presentada se basa en los registros de partidas arancelarias, mercados de destino y ubigeos proporcionados por SUNAT.