




Exportaciones de relés para una tensión > 60 v pero <= 260 v e intensidad <= 30 a (8536491900)

Estadísticas de producto

Exportaciones 2025

USD 0,07

FOB millones USD 2025 (ene-sep)

Var 25/24: -38,25% 

Variación FOB 2025/2024 (ene-sep)

Exportaciones 2024

USD 0,11

FOB millones USD 2024 (ene-dic)



Var 24/23: 1,49% 

Variación FOB 2024/2023 (ene-dic)



Fuente: SUNAT. Elaborado por PROMPERU
Datos disponibles a septiembre 2025. Última actualización: 18-noviembre-2025.
Nota: La información presentada se basa en los registros de partidas arancelarias, mercados de destino y ubigeos proporcionados por SUNAT.
[Ver todas las estadísticas](#)

Partidas arancelarias

Periodo 2025 (enero-septiembre)

Partida	Descripción	FOB 2025 (Millones USD)	Variación FOB 25/24	Peso 2025 (Toneladas)	Variación peso 25/24
8536491900	RELÉS PARA UNA TENSIÓN > 60 V PERO <= 260 V E I...	0,07	-38,25 % 	0,67	-67,27 % 

Periodo 2024 (enero-diciembre)

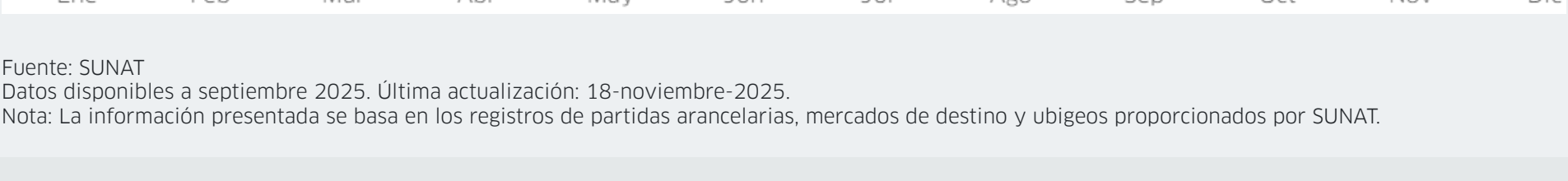
Partida	Descripción	FOB 2024 (Millones USD)	Variación FOB 24/23	Peso 2024 (Toneladas)	Variación peso 24/23
8536491900	RELÉS PARA UNA TENSIÓN > 60 V PERO <= 260 V E I...	0,11	1,49 % 	2,11	-10,04 % 

Fuente: SUNAT
Datos disponibles a septiembre 2025. Última actualización: 18-noviembre-2025.
Nota: La información presentada se basa en los registros de partidas arancelarias, mercados de destino y ubigeos proporcionados por SUNAT.

Evolución mensual de las exportaciones

Periodo:  2023  2024  2025

FOB en millones USD



Fuente: SUNAT
Datos disponibles a septiembre 2025. Última actualización: 18-noviembre-2025.
Nota: La información presentada se basa en los registros de partidas arancelarias, mercados de destino y ubigeos proporcionados por SUNAT.

Precios FOB referenciales (USD/Kg)

 2000  2000  2000

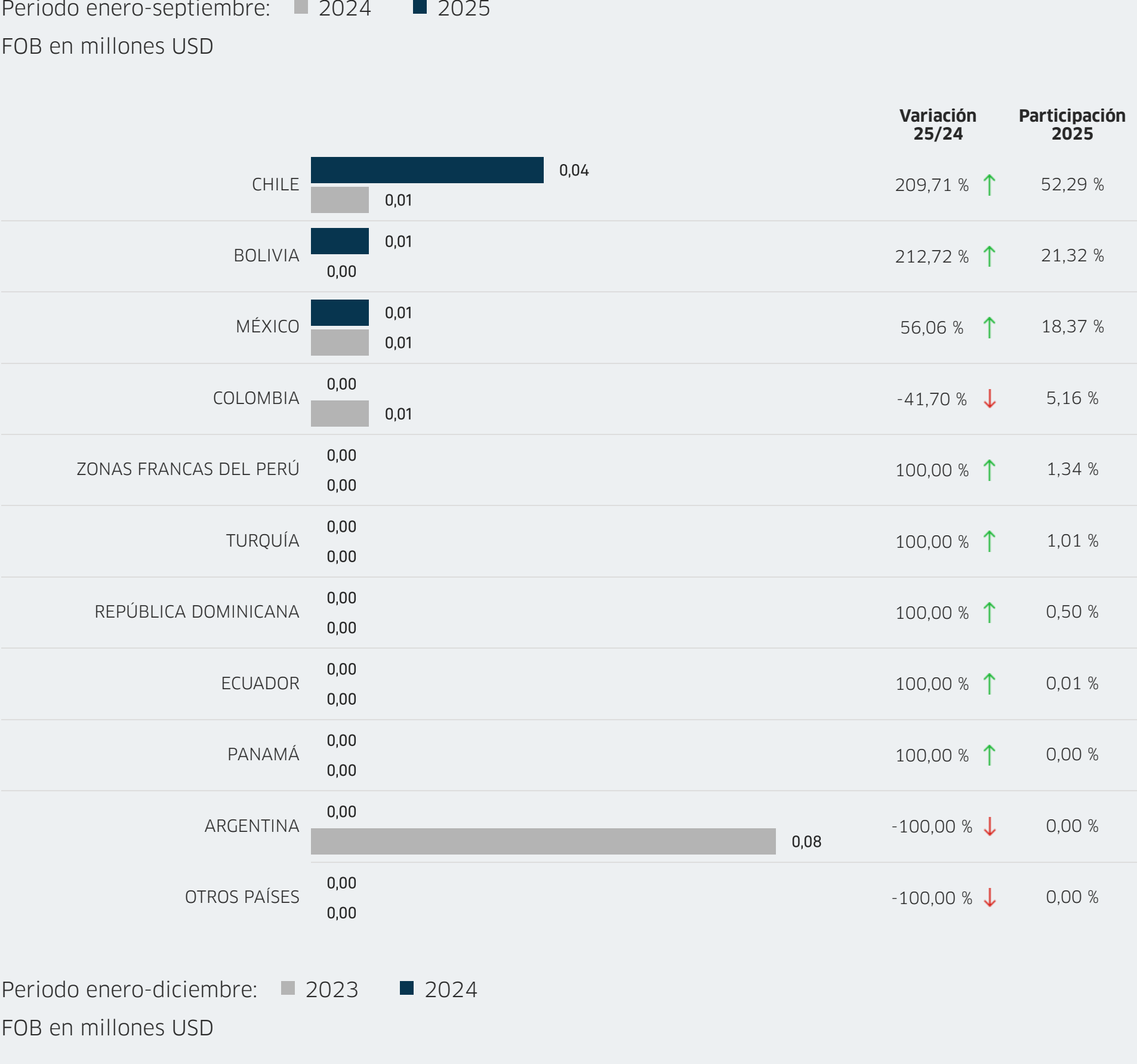




Fuente: SUNAT
Datos disponibles a septiembre 2025. Última actualización: 18-noviembre-2025.
Nota: La información presentada se basa en los registros de partidas arancelarias, mercados de destino y ubigeos proporcionados por SUNAT.

Principales mercados de destino

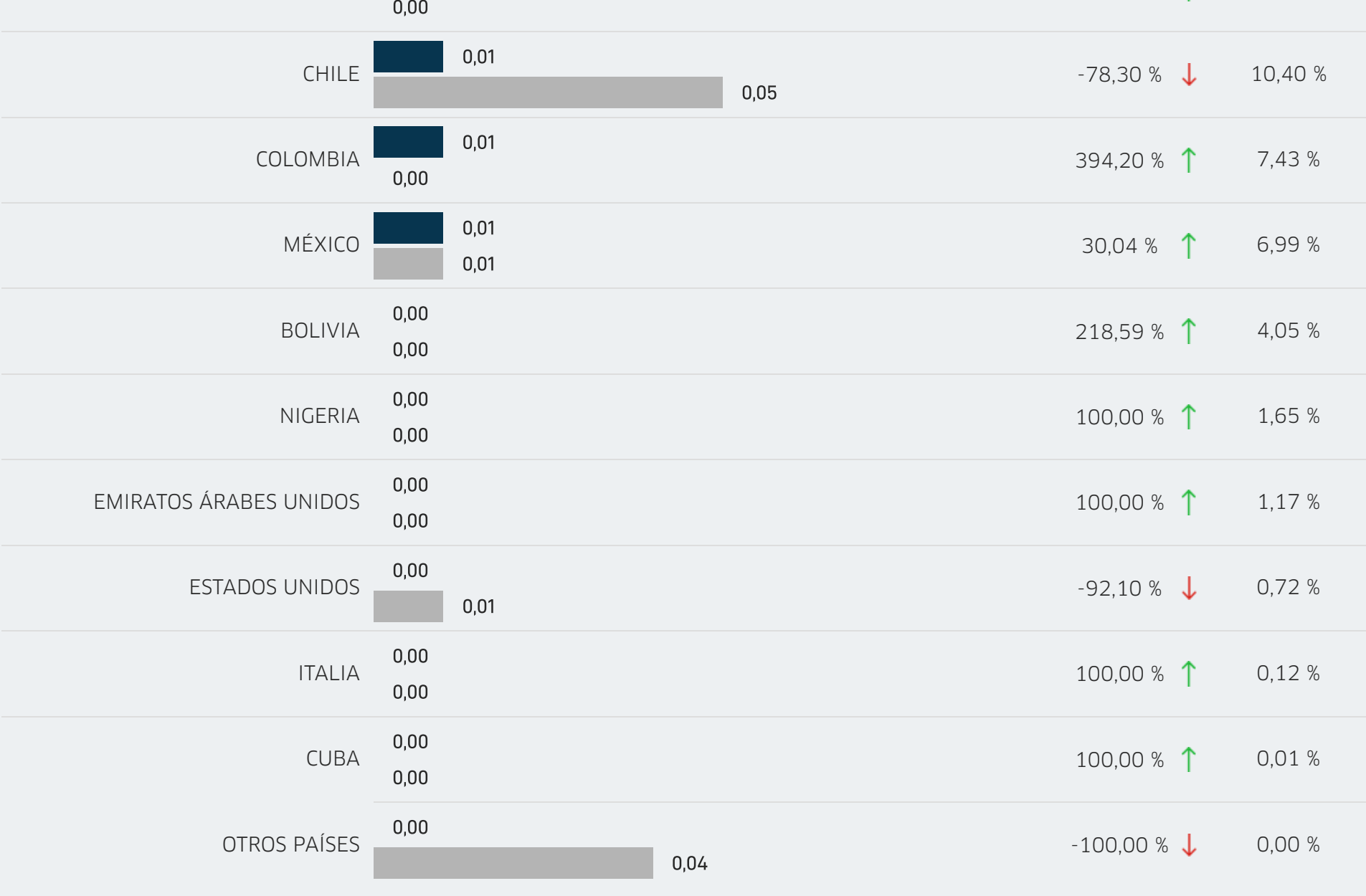
Periodo enero-septiembre:  2024  2025

FOB en millones USD





Periodo enero-diciembre:  2023  2024

FOB en millones USD

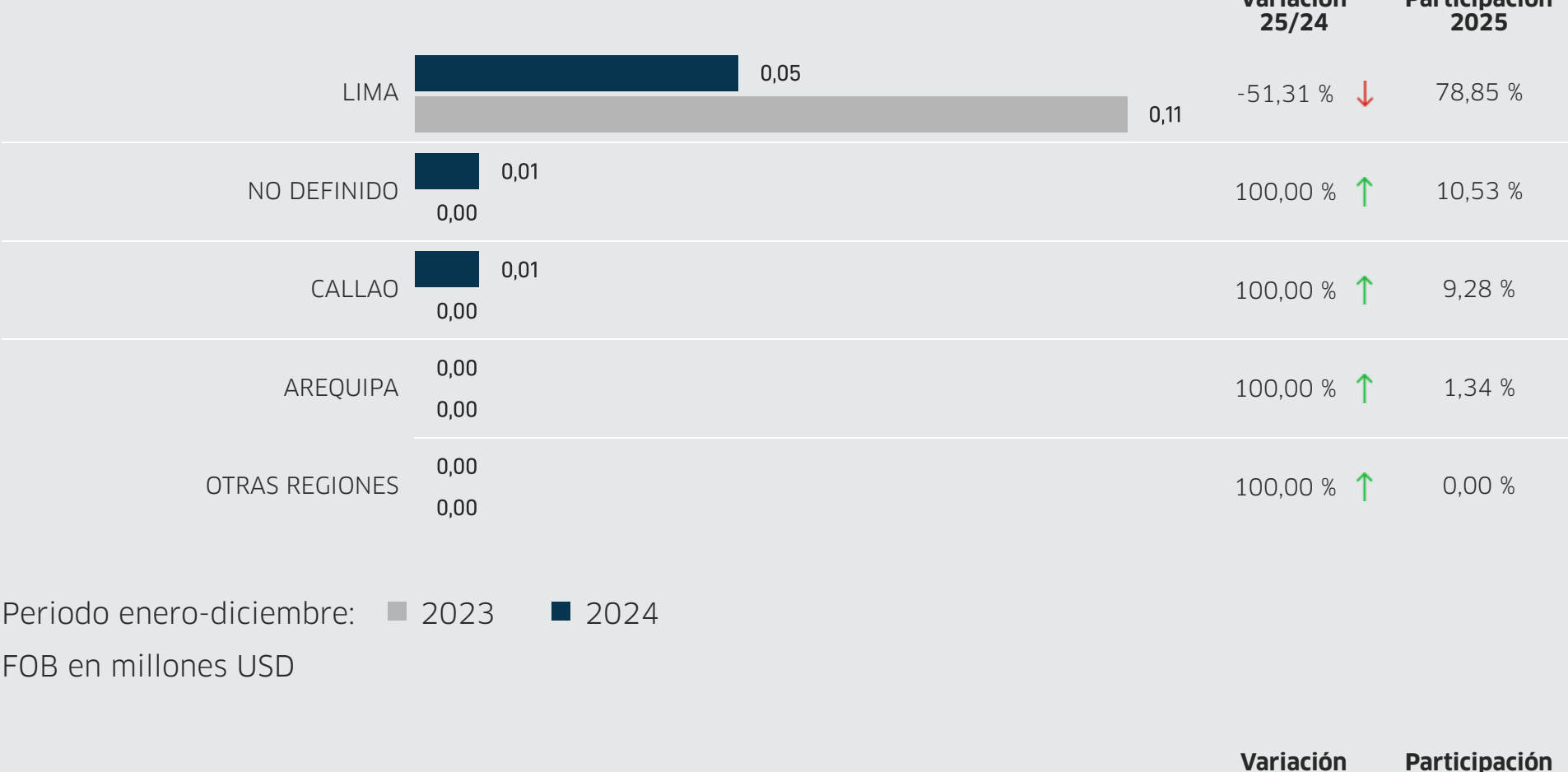




Fuente: SUNAT
Datos disponibles a septiembre 2025. Última actualización: 18-noviembre-2025.
Nota: La información presentada se basa en los registros de partidas arancelarias, mercados de destino y ubigeos proporcionados por SUNAT.

Principales regiones exportadoras

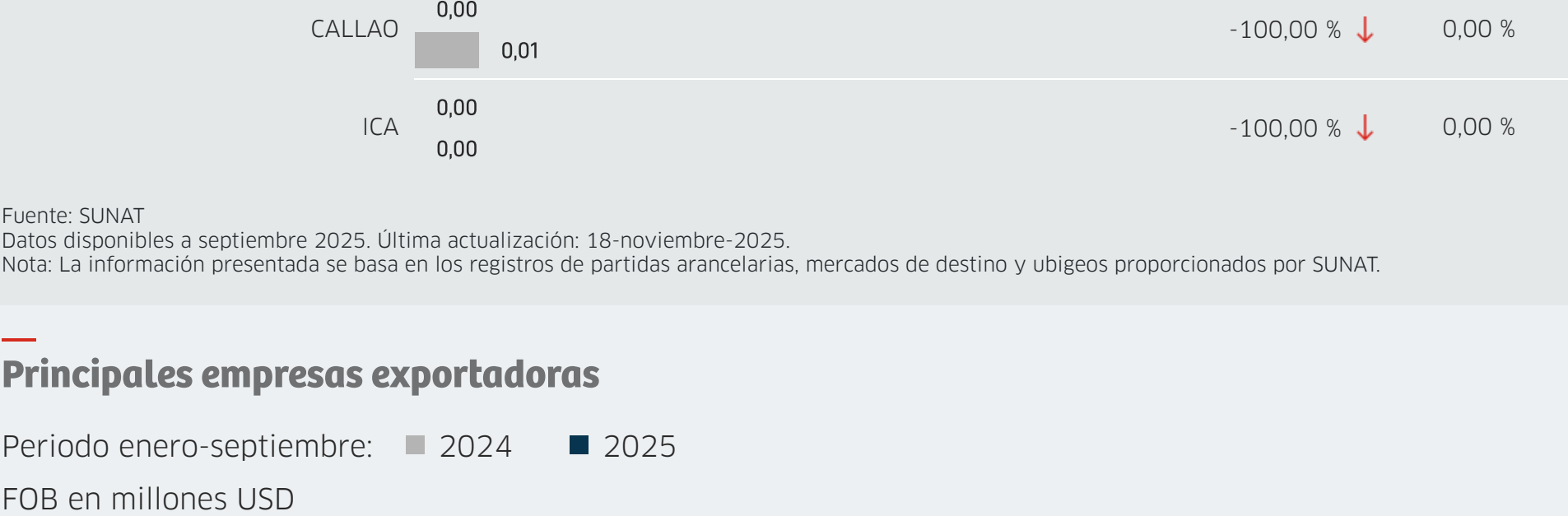
Periodo enero-septiembre:  2024  2025

FOB en millones USD





Periodo enero-diciembre:  2023  2024

FOB en millones USD

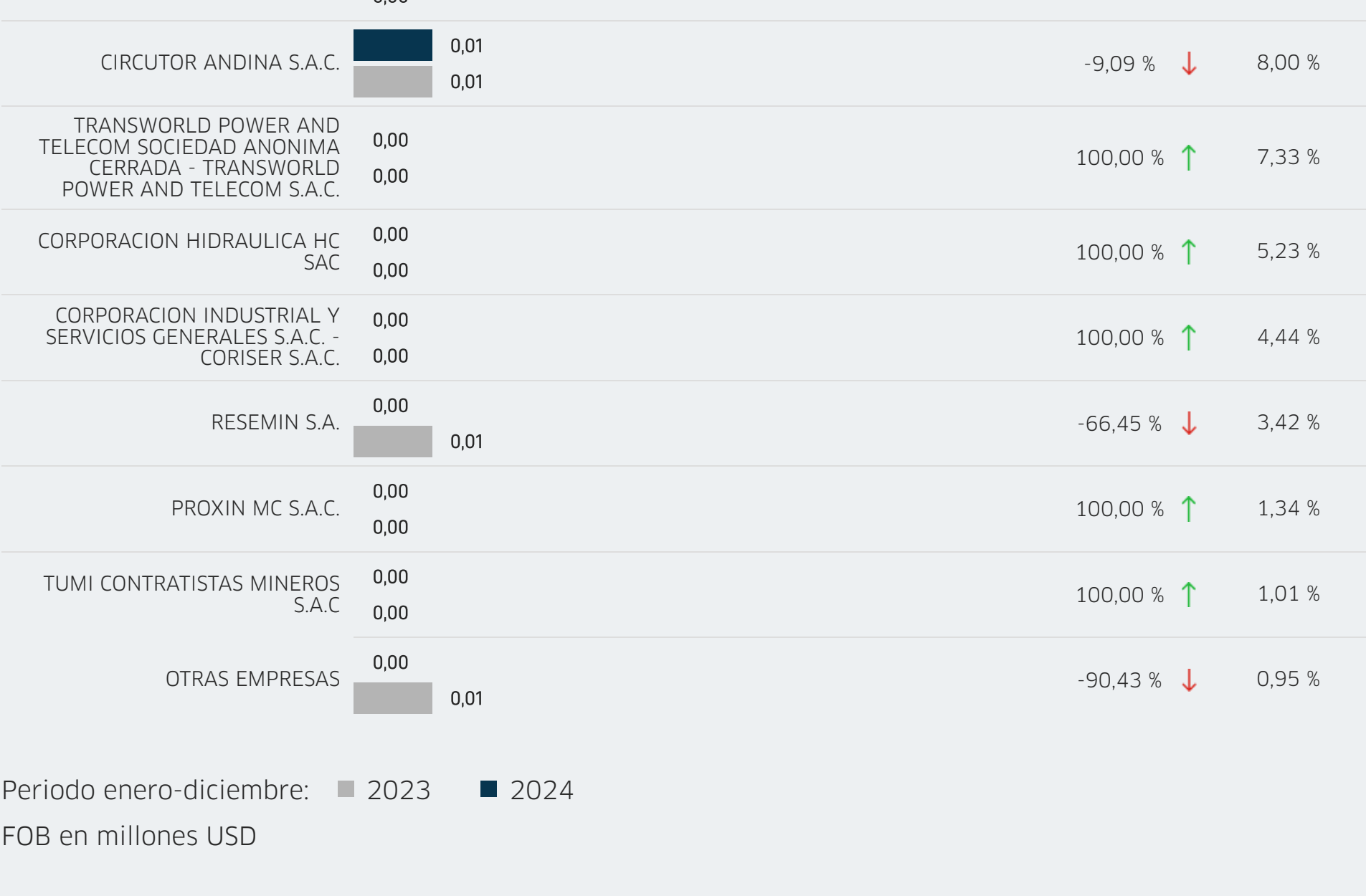




Fuente: SUNAT
Datos disponibles a septiembre 2025. Última actualización: 18-noviembre-2025.
Nota: La información presentada se basa en los registros de partidas arancelarias, mercados de destino y ubigeos proporcionados por SUNAT.

Principales empresas exportadoras

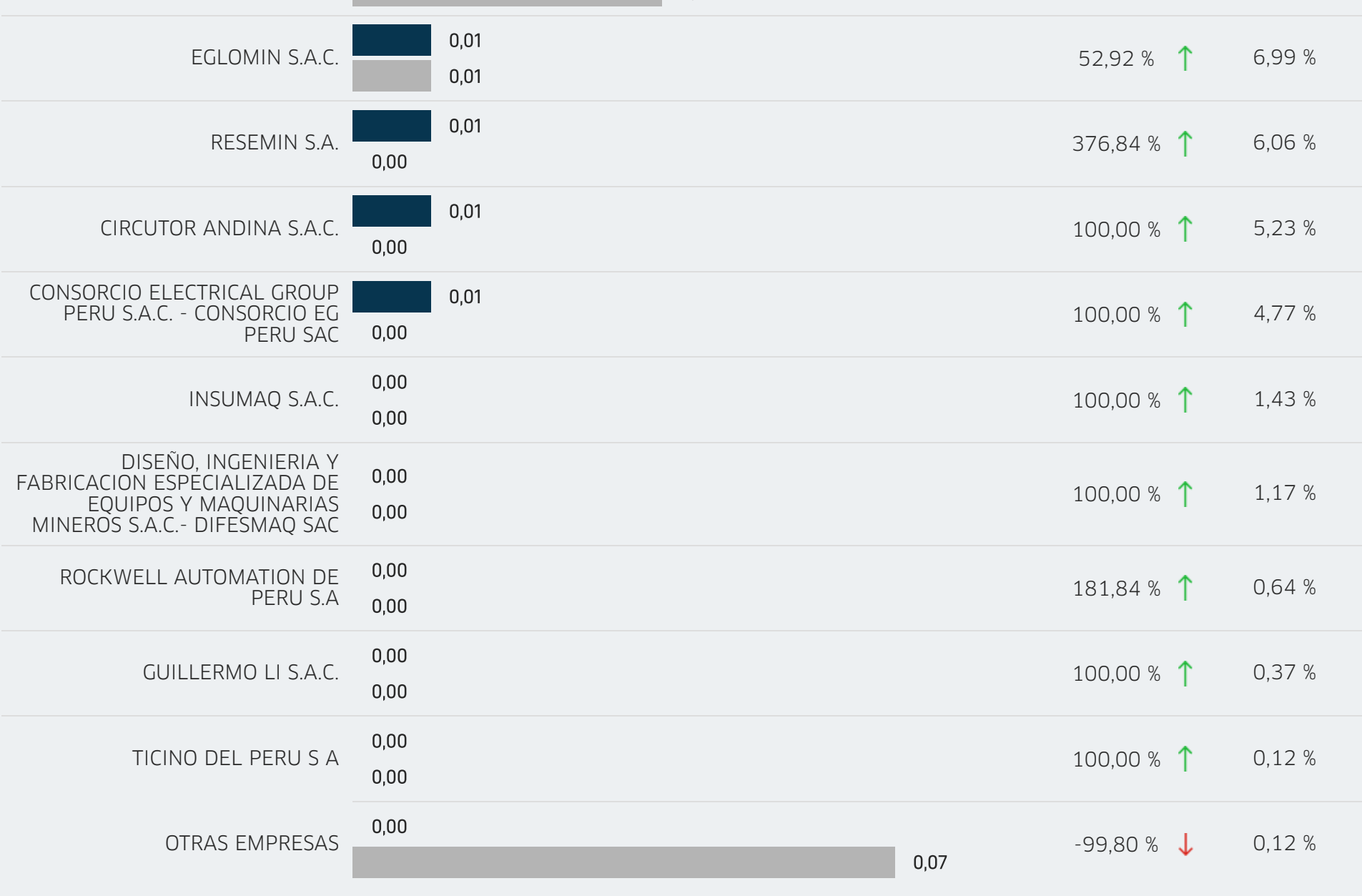
Periodo enero-septiembre:  2024  2025

FOB en millones USD



Periodo enero-diciembre:  2023  2024

FOB en millones USD



Fuente: SUNAT
Datos disponibles a septiembre 2025. Última actualización: 18-noviembre-2025.
Nota: La información presentada se basa en los registros de partidas arancelarias, mercados de destino y ubigeos proporcionados por SUNAT.