

Información de demás aparatos para corte, seccionamiento, protección, derivación, empalme. para tensión <= 1000 v (8536909000)

Documentos de inteligencia comercial

No se encontraron documentos

Eventos de promoción comercial

No se encontraron eventos

Estadísticas de exportaciones

Exportaciones 2026

USD 0.24
FOB mínimo USD 2026 (ene-ago)

Var. 26/25: 99.39 % ↑
Variación FOB 2026/2025 (ene-ago)

Exportaciones 2025

USD 0.21
FOB mínimo USD 2025 (ene-dic)

Var. 25/24: -0.97 % ↓
Variación FOB 2025/2024 (ene-dic)

Fuente: Sunat, Elaborado por PROMPERU.
Datos disponibles a agosto 2026. Última actualización: 13 de octubre de 2026.
Nota: La información presentada se basa en los reportes de partidas arancelarias, mercados de destino y ubigeos proporcionados por Sunat. ver todas las estadísticas

Partidas arancelarias

Periodo 2026 (enero-agosto)

Partida	Descripción	FOB 2026 (Millones USD)	Variación FOB 26/25	Peso 2026 (Toneladas)	Variación peso 26/25
8536909000	DEMÁS APARATOS PARA CORTE, SECCIONAMIENTO, P..	0.24	99.39 % ↑	2.29	18.43 % ↑

Periodo 2025 (enero-diciembre)

Partida	Descripción	FOB 2025 (Millones USD)	Variación FOB 25/24	Peso 2025 (Toneladas)	Variación peso 25/24
8536909000	DEMÁS APARATOS PARA CORTE, SECCIONAMIENTO, P..	0.21	-0.97 % ↓	3.76	0.00 % ↓

Fuente: Sunat, Elaborado por PROMPERU.
Datos disponibles a agosto 2026. Última actualización: 13 de octubre de 2026.
Nota: La información presentada se basa en los reportes de partidas arancelarias, mercados de destino y ubigeos proporcionados por Sunat.

Evolución mensual de las exportaciones

Periodo: ● 2024 ● 2025 ● 2026

FOB en millones USD



Fuente: Sunat, Elaborado por PROMPERU.
Datos disponibles a agosto 2026. Última actualización: 13 de octubre de 2026.
Nota: La información presentada se basa en los reportes de partidas arancelarias, mercados de destino y ubigeos proporcionados por Sunat.

Principales mercados de destino

Periodo enero-agosto: ■ 2025 ■ 2026

FOB en millones USD

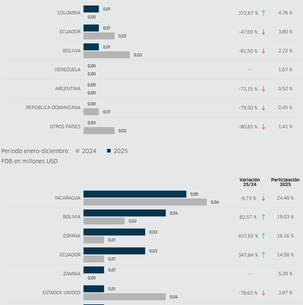

Periodo enero-diciembre: ■ 2024 ■ 2025

FOB en millones USD

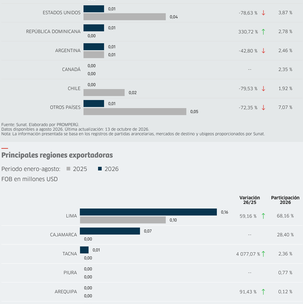

Fuente: Sunat, Elaborado por PROMPERU.
Datos disponibles a agosto 2026. Última actualización: 13 de octubre de 2026.
Nota: La información presentada se basa en los reportes de partidas arancelarias, mercados de destino y ubigeos proporcionados por Sunat.

Principales regiones exportadoras

Periodo enero-agosto: ■ 2025 ■ 2026

FOB en millones USD

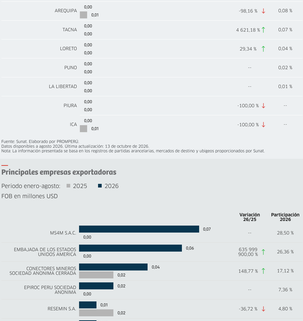

Periodo enero-diciembre: ■ 2024 ■ 2025

FOB en millones USD

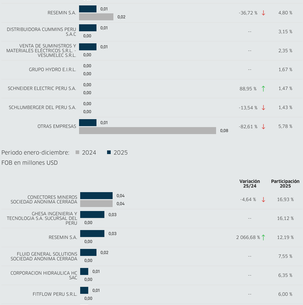

Fuente: Sunat, Elaborado por PROMPERU.
Datos disponibles a agosto 2026. Última actualización: 13 de octubre de 2026.
Nota: La información presentada se basa en los reportes de partidas arancelarias, mercados de destino y ubigeos proporcionados por Sunat.

Principales empresas exportadoras

Periodo enero-agosto: ■ 2025 ■ 2026

FOB en millones USD

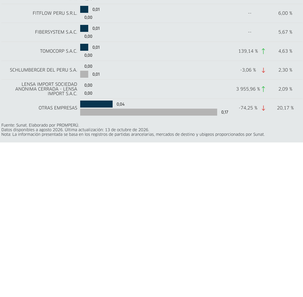

Periodo enero-diciembre: ■ 2024 ■ 2025

FOB en millones USD

Fuente: Sunat, Elaborado por PROMPERU.
Datos disponibles a agosto 2026. Última actualización: 13 de octubre de 2026.
Nota: La información presentada se basa en los reportes de partidas arancelarias, mercados de destino y ubigeos proporcionados por Sunat.