



Estadísticas de exportaciones de demás lámparas y tubos de incandescencia tipo miniatura de potencia <=200 w y tensión >=100 v (8539221000)

Publicaciones de inteligencia comercial

No se encontraron publicaciones

Eventos de promoción comercial

No se encontraron eventos

Estadísticas de exportaciones

Exportaciones 2024

USD 0,00

FOB millones USD 2024 (ene-ene)

Var. 24/23: -99,97 % ↓

Variación FOB 2024/2023 (ene-ene)

Exportaciones 2023

USD 0,03

FOB millones USD 2023 (ene-dic)

Var. 23/22: -30,91 % ↓

Variación FOB 2023/2022 (ene-dic)

Fuente: Sunat. Elaborado por PROMPERÚ.

Datos disponibles a enero 2026. Última actualización: 19 de marzo de 2026.

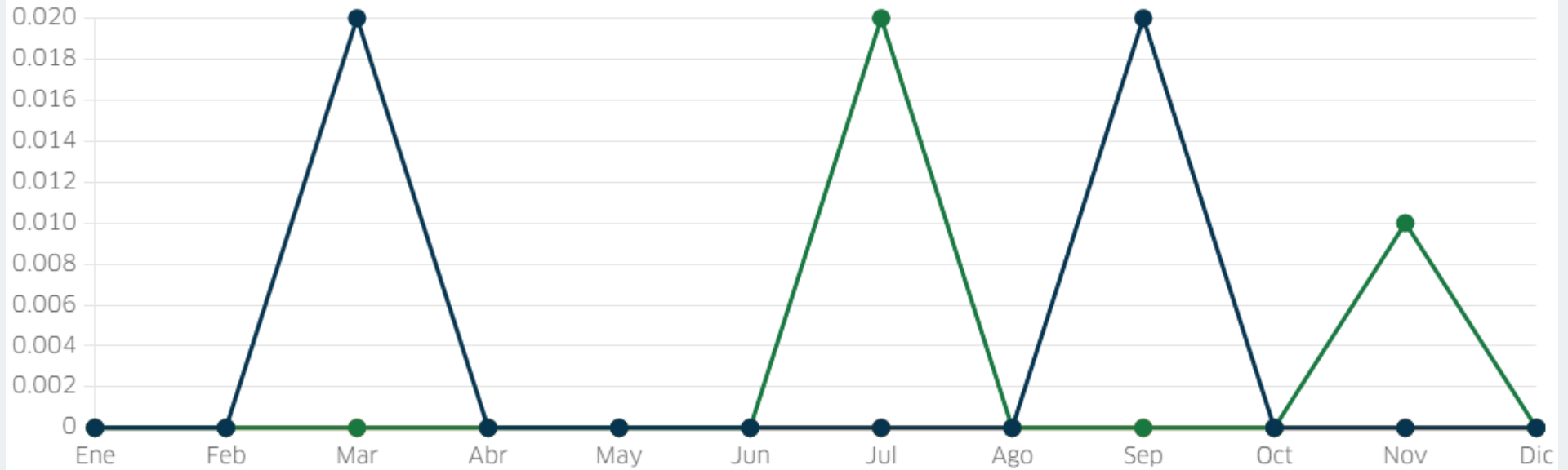
Nota: La información presentada se basa en los registros de partidas arancelarias, mercados de destino y ubigeos proporcionados por Sunat.

[Ver todas las estadísticas](#)

Evolución mensual de las exportaciones

Periodo: ● 2022 ● 2023 ● 2024

FOB en millones USD



Fuente: Sunat. Elaborado por PROMPERÚ.


Datos disponibles a enero 2026. Última actualización: 19 de marzo de 2026.

Nota: La información presentada se basa en los registros de partidas arancelarias, mercados de destino y ubigeos proporcionados por Sunat.

Principales regiones exportadoras

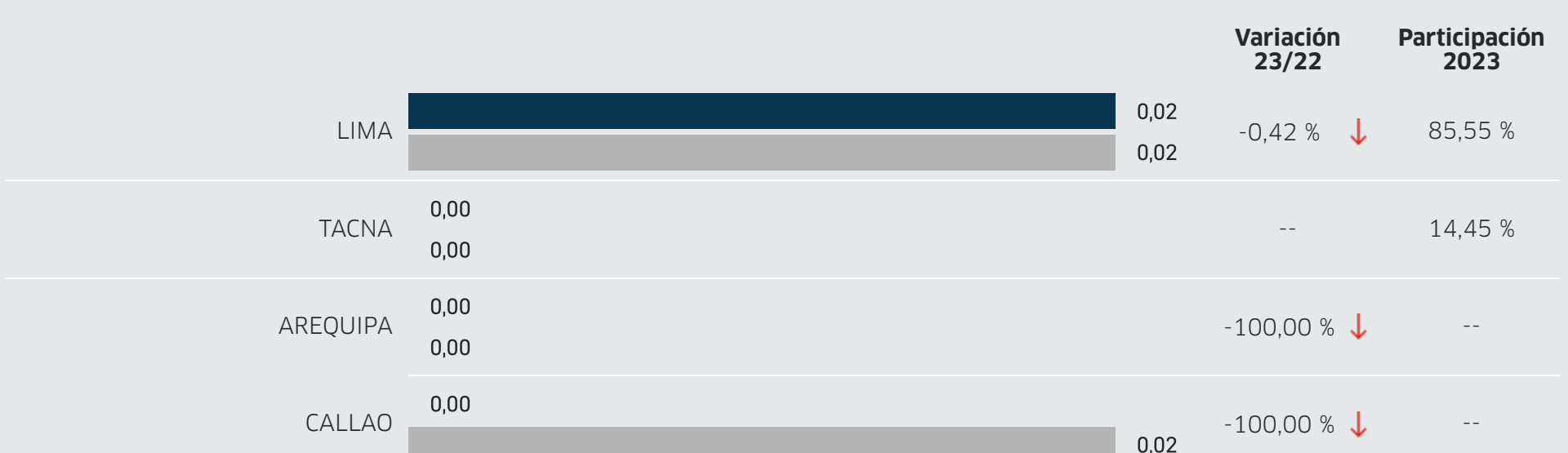
Periodo enero-diciembre: ■ 2023 ■ 2024

FOB en millones USD



Periodo enero-diciembre: ■ 2022 ■ 2023

FOB en millones USD



Fuente: Sunat. Elaborado por PROMPERÚ.

Datos disponibles a enero 2026. Última actualización: 19 de marzo de 2026.

Nota: La información presentada se basa en los registros de partidas arancelarias, mercados de destino y ubigeos proporcionados por Sunat.