



## Información de vagones de descarga automática, excepto los de las subpartidas 8606.10.00 u 8606.20.00 (8606300000)

### Documentos de inteligencia comercial

No se encontraron documentos

### Eventos de promoción comercial

No se encontraron eventos

### Estadísticas de exportaciones

Exportaciones 2026

**USD 0,02**

FOB millones USD 2026 (ene-abr)

**Var. 26/25: 65,79 %** ↑

Variación FOB 2026/2025 (ene-abr)

Exportaciones 2025

**USD 0,03**

FOB millones USD 2025 (ene-dic)

**Var. 25/24: -23,81 %** ↓

Variación FOB 2025/2024 (ene-dic)

Fuente: Sunat. Elaborado por PROMPERÚ.

Datos disponibles a abril 2026. Última actualización: 10 de junio de 2026.

Nota: La información presentada se basa en los registros de partidas arancelarias, mercados de destino y ubigeos proporcionados por Sunat.

[Ver todas las estadísticas](#)

### Partidas arancelarias

Periodo 2026 (enero-abril)

Partida	Descripción	FOB 2026 (Millones USD)	Variación FOB 26/25	Peso 2026 (Toneladas)	Variación peso 26/25
8606300000	VAGONES DE DESCARGA AUTOMÁTICA, EXCEPTO LOS ...	0,02	65,79 % ↑	11,85	57,79 % ↑

Periodo 2025 (enero-diciembre)

Partida	Descripción	FOB 2025 (Millones USD)	Variación FOB 25/24	Peso 2025 (Toneladas)	Variación peso 25/24
8606300000	VAGONES DE DESCARGA AUTOMÁTICA, EXCEPTO LOS ...	0,03	-23,81 % ↓	17,12	-30,46 % ↓

Fuente: Sunat. Elaborado por PROMPERÚ.

Datos disponibles a abril 2026. Última actualización: 10 de junio de 2026.

Nota: La información presentada se basa en los registros de partidas arancelarias, mercados de destino y ubigeos proporcionados por Sunat.

### Evolución mensual de las exportaciones

Periodo: ● 2024 ● 2025 ● 2026

FOB en millones USD



Fuente: Sunat. Elaborado por PROMPERÚ.


Datos disponibles a abril 2026. Última actualización: 10 de junio de 2026.

Nota: La información presentada se basa en los registros de partidas arancelarias, mercados de destino y ubigeos proporcionados por Sunat.

### Principales mercados de destino

Periodo enero-abril: ■ 2025 ■ 2026

FOB en millones USD



Periodo enero-diciembre: ■ 2024 ■ 2025

FOB en millones USD



Fuente: Sunat. Elaborado por PROMPERÚ.

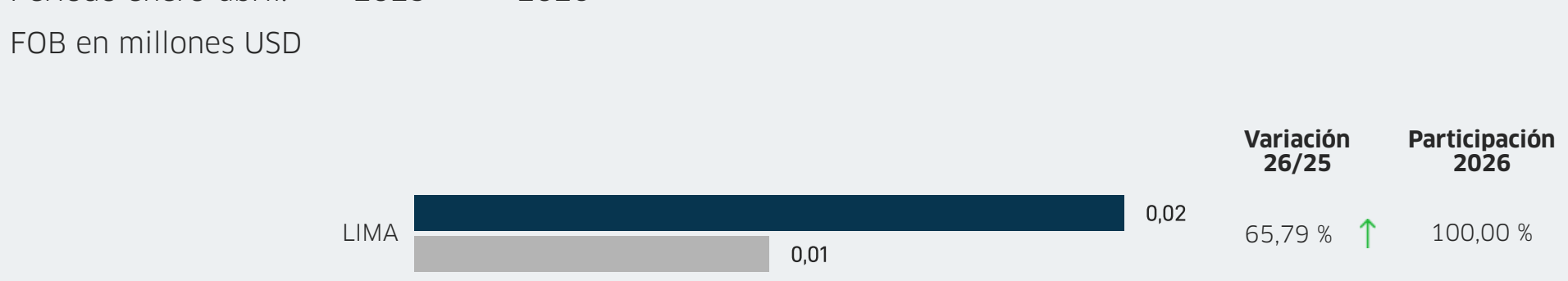
Datos disponibles a abril 2026. Última actualización: 10 de junio de 2026.

Nota: La información presentada se basa en los registros de partidas arancelarias, mercados de destino y ubigeos proporcionados por Sunat.

### Principales regiones exportadoras

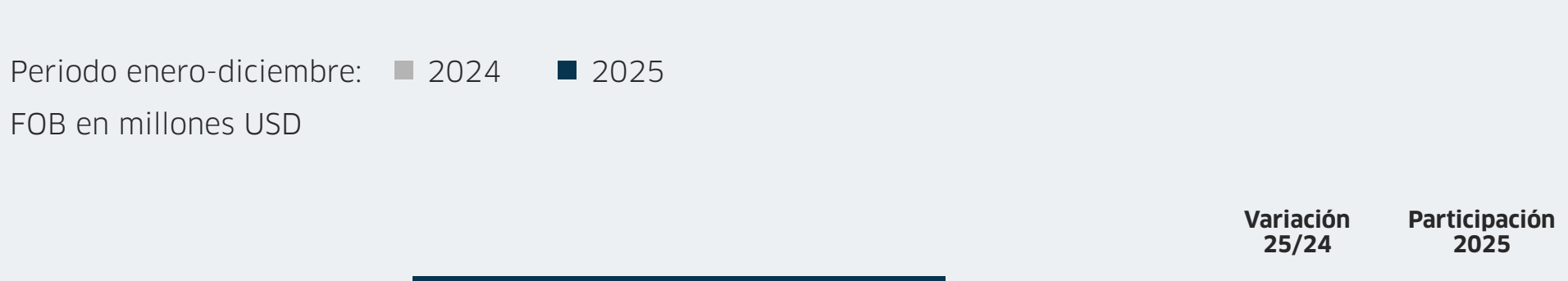
Periodo enero-abril: ■ 2025 ■ 2026

FOB en millones USD



Periodo enero-diciembre: ■ 2024 ■ 2025

FOB en millones USD



Fuente: Sunat. Elaborado por PROMPERÚ.


Datos disponibles a abril 2026. Última actualización: 10 de junio de 2026.

Nota: La información presentada se basa en los registros de partidas arancelarias, mercados de destino y ubigeos proporcionados por Sunat.

### Principales empresas exportadoras

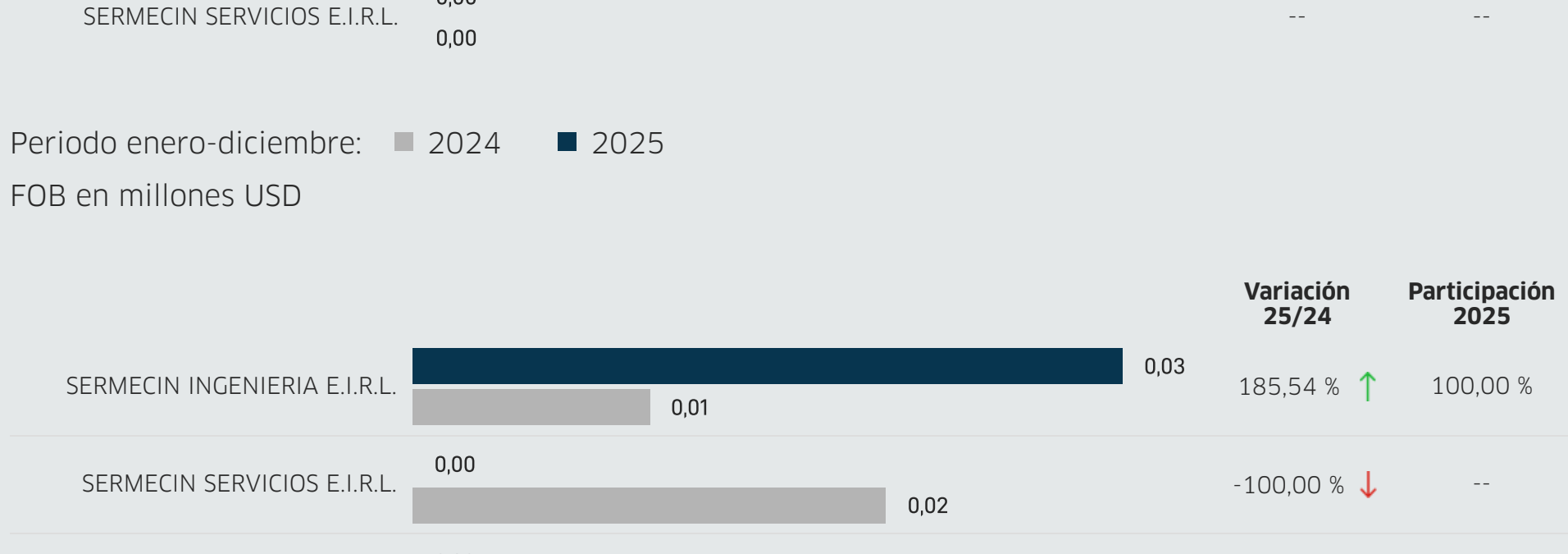
Periodo enero-abril: ■ 2025 ■ 2026

FOB en millones USD



Periodo enero-diciembre: ■ 2024 ■ 2025

FOB en millones USD



Fuente: Sunat. Elaborado por PROMPERÚ.

Datos disponibles a abril 2026. Última actualización: 10 de junio de 2026.

Nota: La información presentada se basa en los registros de partidas arancelarias, mercados de destino y ubigeos proporcionados por Sunat.