

# Información de material fijo de vías férreas o similares; aparatos mecánicos (incluso electromecánicos) (8608000000)

## Documentos de inteligencia comercial

**No se encontraron documentos**

## Eventos de promoción comercial

**No se encontraron eventos**

## Estadísticas de exportaciones

Exportaciones 2026

**USD 0,05**

FOB millones USD 2026 (ene-ago)

**Var. 26/25: -35,02 %** ↓

Variación FOB 2026/2025 (ene-ago)

Exportaciones 2025

**USD 0,08**

FOB millones USD 2025 (ene-dic)

**Var. 25/24: 113,78 %** ↑

Variación FOB 2025/2024 (ene-dic)

Fuente: Sunat. Elaborado por PROMPERÚ.
Datos disponibles a agosto 2026. Última actualización: 13 de octubre de 2026.
Nota: La información presentada se basa en los registros de partidas arancelarias, mercados de destino y ubigeos proporcionados por Sunat.
Ver todas las estadísticas

## Partidas arancelarias

Periodo 2026 (enero-agosto)

| Partida | Descripción | FOB 2026 (Millones USD) | Variación FOB 26/25 | Peso 2026 (Toneladas) | Variación peso 26/25 |
|---|---|---|---|---|---|
| 8608000000 | MATERIAL FIJO DE VÍAS FÉRREAS O SIMILARES; APAR... | 0,05 | -35,02 % ↓ | 0,57 | -96,25 % ↓ |

Periodo 2025 (enero-diciembre)

| Partida | Descripción | FOB 2025 (Millones USD) | Variación FOB 25/24 | Peso 2025 (Toneladas) | Variación peso 25/24 |
|---|---|---|---|---|---|
| 8608000000 | MATERIAL FIJO DE VÍAS FÉRREAS O SIMILARES; APA... | 0,08 | 113,78 % ↑ | 15,30 | 419,95 % ↑ |

Fuente: Sunat. Elaborado por PROMPERÚ.
Datos disponibles a agosto 2026. Última actualización: 13 de octubre de 2026.
Nota: La información presentada se basa en los registros de partidas arancelarias, mercados de destino y ubigeos proporcionados por Sunat.

## Evolución mensual de las exportaciones

Periodo: ● 2024 ● 2025 ● 2026

FOB en millones USD

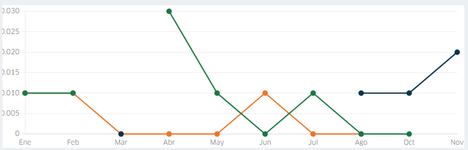


Fuente: Sunat. Elaborado por PROMPERÚ.
Datos disponibles a agosto 2026. Última actualización: 13 de octubre de 2026.
Nota: La información presentada se basa en los registros de partidas arancelarias, mercados de destino y ubigeos proporcionados por Sunat.

## Principales mercados de destino

Periodo enero-agosto: ■ 2025 ■ 2026

FOB en millones USD




| | Variación 26/25 | Participación 2026 |
|---|---|---|
| BOLIVIA | 111,20 % ↑ | 100,00 % |
| VENEZUELA | -100,00 % ↓ | -- |

Periodo enero-diciembre: ■ 2024 ■ 2025

FOB en millones USD

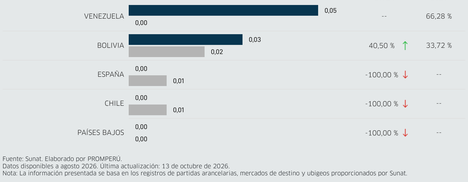


| | Variación 25/24 | Participación 2025 |
|---|---|---|
| VENEZUELA | -- | 66,28 % |
| BOLIVIA | 40,50 % ↑ | 33,72 % |
| ESPAÑA | -100,00 % ↓ | -- |
| CHILE | -100,00 % ↓ | -- |
| PAÍSES BAJOS | -100,00 % ↓ | -- |

Fuente: Sunat. Elaborado por PROMPERÚ.
Datos disponibles a agosto 2026. Última actualización: 13 de octubre de 2026.
Nota: La información presentada se basa en los registros de partidas arancelarias, mercados de destino y ubigeos proporcionados por Sunat.

## Principales regiones exportadoras

Periodo enero-agosto: ■ 2025 ■ 2026

FOB en millones USD




| | Variación 26/25 | Participación 2026 |
|---|---|---|
| LIMA | -35,02 % ↓ | 100,00 % |
| OTRAS REGIONES | -- | -- |

Periodo enero-diciembre: ■ 2024 ■ 2025

FOB en millones USD




| | Variación 25/24 | Participación 2025 |
|---|---|---|
| LIMA | 113,78 % ↑ | 100,00 % |

Fuente: Sunat. Elaborado por PROMPERÚ.
Datos disponibles a agosto 2026. Última actualización: 13 de octubre de 2026.
Nota: La información presentada se basa en los registros de partidas arancelarias, mercados de destino y ubigeos proporcionados por Sunat.

## Principales empresas exportadoras

Periodo enero-agosto: ■ 2025 ■ 2026

FOB en millones USD

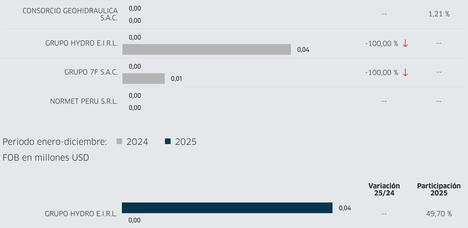


| | Variación 26/25 | Participación 2026 |
|---|---|---|
| INNOVACIONES MINERAS SAC | 108,65 % ↑ | 98,79 % |
| CONSORCIO GEOHIDRAULICA S.A.C. | -- | 1,21 % |
| GRUPO HYDRO E.I.R.L. | -100,00 % ↓ | -- |
| GRUPO 7F S.A.C. | -100,00 % ↓ | -- |
| NORMET PERU S.R.L. | -- | -- |

Periodo enero-diciembre: ■ 2024 ■ 2025

FOB en millones USD

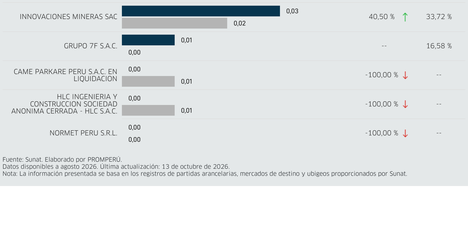


| | Variación 25/24 | Participación 2025 |
|---|---|---|
| GRUPO HYDRO E.I.R.L. | -- | 49,70 % |
| INNOVACIONES MINERAS SAC | 40,50 % ↑ | 33,72 % |
| GRUPO 7F S.A.C. | -- | 16,58 % |
| CAME PARKARE PERU S.A.C. EN LIQUIDACION | -100,00 % ↓ | -- |
| HLC INGENIERIA Y CONSTRUCCION SOCIEDAD ANONIMA CERRADA - HLC S.A.C. | -100,00 % ↓ | -- |
| NORMET PERU S.R.L. | -100,00 % ↓ | -- |

Fuente: Sunat. Elaborado por PROMPERÚ.
Datos disponibles a agosto 2026. Última actualización: 13 de octubre de 2026.
Nota: La información presentada se basa en los registros de partidas arancelarias, mercados de destino y ubigeos proporcionados por Sunat.