

Información de los demás vehículos automóviles para el transporte de más de 16 personas, incluido el conductor, con motor de émbolo (pistón), de encendido por compresión (diésel o semi-diésel): (8702109000)

Documentos de inteligencia comercial

No se encontraron documentos

Eventos de promoción comercial

No se encontraron eventos

Estadísticas de exportaciones

Exportaciones 2026

USD 34,05

FOB millones USD 2026 (ene-ago)

Var. 26/25: 129,19 % ↑

Variación FOB 2026/2025 (ene-ago)

Exportaciones 2025

USD 57,74

FOB millones USD 2025 (ene-dic)

Var. 25/24: 54,57 % ↑

Variación FOB 2025/2024 (ene-dic)

Fuente: Sunat. Elaborado por PROMPERÚ.
Datos disponibles a agosto 2026. Última actualización: 13 de octubre de 2026.
Nota: La información presentada se basa en los registros de partidas arancelarias, mercados de destino y ubigeos proporcionados por Sunat.

Ver todas las estadísticas

Partidas arancelarias

Período 2026 (enero-agosto)

Partida	Descripción	FOB 2026 (Millones USD)	Variación FOB 26/25	Peso 2026 (Toneladas)	Variación peso 26/25
8702109000	LOS DEMÁS VEHÍCULOS AUTOMÓVILES PARA EL TRA...	34,05	129,19 % ↑	2 264,91	102,81 % ↑

Período 2025 (enero-diciembre)

Partida	Descripción	FOB 2025 (Millones USD)	Variación FOB 25/24	Peso 2025 (Toneladas)	Variación peso 25/24
8702109000	LOS DEMÁS VEHÍCULOS AUTOMÓVILES PARA EL TRAN...	57,74	54,57 % ↑	4 210,86	49,50 % ↑

Fuente: Sunat. Elaborado por PROMPERÚ.
Datos disponibles a agosto 2026. Última actualización: 13 de octubre de 2026.
Nota: La información presentada se basa en los registros de partidas arancelarias, mercados de destino y ubigeos proporcionados por Sunat.

Evolución mensual de las exportaciones

Período: 2024 2025 2026

FOB en millones USD

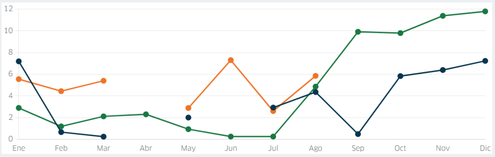

Fuente: Sunat. Elaborado por PROMPERÚ.
Datos disponibles a agosto 2026. Última actualización: 13 de octubre de 2026.
Nota: La información presentada se basa en los registros de partidas arancelarias, mercados de destino y ubigeos proporcionados por Sunat.

Principales mercados de destino

Periodo enero-agosto: 2025 2026

FOB en millones USD

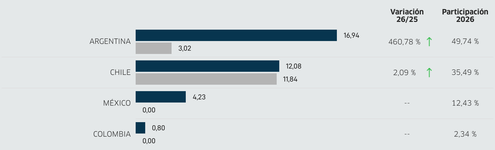

	Variación 26/25	Participación 2026
ARGENTINA	460,78 % ↑	49,74 %
CHILE	2,09 % ↑	35,49 %
MÉXICO	--	12,43 %
COLOMBIA	--	2,34 %

Periodo enero-diciembre: 2024 2025

FOB en millones USD

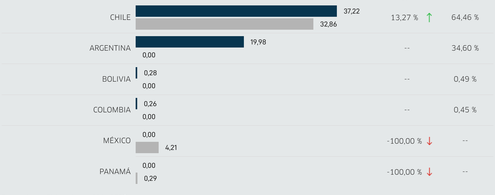

	Variación 25/24	Participación 2025
CHILE	13,27 % ↑	64,46 %
ARGENTINA	--	34,60 %
BOLIVIA	--	0,49 %
COLOMBIA	--	0,45 %
MÉXICO	-100,00 % ↓	--
PANAMÁ	-100,00 % ↓	--

Fuente: Sunat. Elaborado por PROMPERÚ.
Datos disponibles a agosto 2026. Última actualización: 13 de octubre de 2026.
Nota: La información presentada se basa en los registros de partidas arancelarias, mercados de destino y ubigeos proporcionados por Sunat.

Principales regiones exportadoras

Periodo enero-agosto: 2025 2026

FOB en millones USD

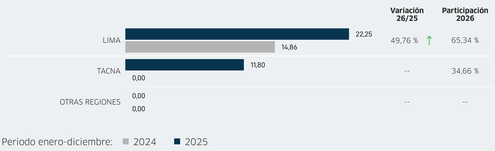

	Variación 26/25	Participación 2026
LIMA	49,76 % ↑	65,34 %
TACNA	--	34,66 %
OTRAS REGIONES	--	--

Periodo enero-diciembre: 2024 2025

FOB en millones USD



	Variación 25/24	Participación 2025
LIMA	54,57 % ↑	100,00 %

Fuente: Sunat. Elaborado por PROMPERÚ.
Datos disponibles a agosto 2026. Última actualización: 13 de octubre de 2026.
Nota: La información presentada se basa en los registros de partidas arancelarias, mercados de destino y ubigeos proporcionados por Sunat.

Principales empresas exportadoras

Periodo enero-agosto: 2025 2026

FOB en millones USD

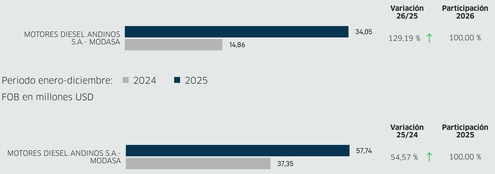

	Variación 26/25	Participación 2026
MOTORES DIESEL ANDINOS S.A. - MODASA	129,19 % ↑	100,00 %

Periodo enero-diciembre: 2024 2025

FOB en millones USD

	Variación 25/24	Participación 2025
MOTORES DIESEL ANDINOS S.A. - MODASA	54,57 % ↑	100,00 %

Fuente: Sunat. Elaborado por PROMPERÚ.
Datos disponibles a agosto 2026. Última actualización: 13 de octubre de 2026.
Nota: La información presentada se basa en los registros de partidas arancelarias, mercados de destino y ubigeos proporcionados por Sunat.