



Exportaciones de los demás ensamblados (8703409020)

Estadísticas de producto

Exportaciones 2025

USD 0,09

FOB millones USD 2025 (ene-ago)

Var 25/24: 177,08% ↑

Variación FOB 2025/2024 (ene-ago)

Exportaciones 2024

USD 0,03

FOB millones USD 2024 (ene-dic)

Var 24/23: 0,00% ↓

Variación FOB 2024/2023 (ene-dic)

Fuente: SUNAT. Elaborado por PROMPERÚ. Datos disponibles a septiembre 2025. Última actualización: 18-noviembre-2025. Nota: La información presentada se basa en los registros de partidas arancelarias, mercados de destino y ubigeos proporcionados por SUNAT. [Ver todas las estadísticas](#)

Partidas arancelarias

Periodo 2025 (enero-agosto)

Partida	Descripción	FOB 2025 (Millones USD)	Variación FOB 25/24	Peso 2025 (Toneladas)	Variación peso 25/24
8703409020	LOS DEMÁS ENSAMBLADOS	0,09	177,08 % ↑	3,57	151,41 % ↑

Periodo 2024 (enero-diciembre)

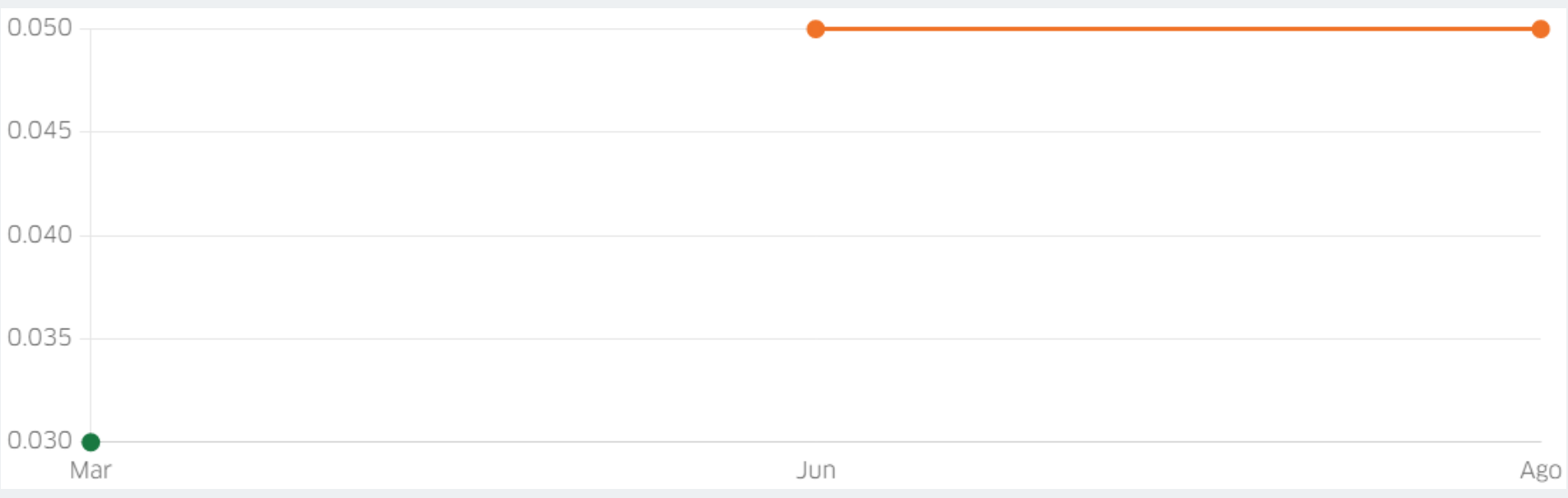
Partida	Descripción	FOB 2024 (Millones USD)	Variación FOB 24/23	Peso 2024 (Toneladas)	Variación peso 24/23
8703409020	LOS DEMÁS ENSAMBLADOS	0,03	100,00 % ↑	1,42	0,00 % ↓

Fuente: SUNAT. Datos disponibles a agosto 2025. Última actualización: 18-noviembre-2025. Nota: La información presentada se basa en los registros de partidas arancelarias, mercados de destino y ubigeos proporcionados por SUNAT.

Evolución mensual de las exportaciones

Periodo: 2023 2024 2025

FOB en millones USD



Fuente: SUNAT. Datos disponibles a agosto 2025. Última actualización: 18-noviembre-2025. Nota: La información presentada se basa en los registros de partidas arancelarias, mercados de destino y ubigeos proporcionados por SUNAT.

Precios FOB referenciales (USD/Kg)

2000 2000 2000

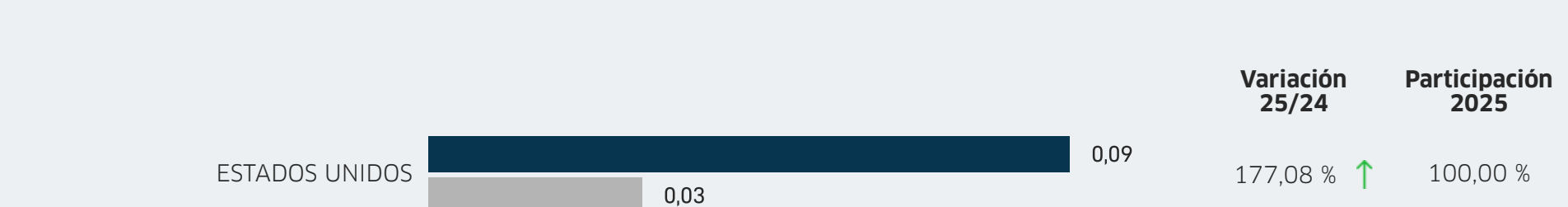


Fuente: SUNAT. Datos disponibles a agosto 2025. Última actualización: 18-noviembre-2025. Nota: La información presentada se basa en los registros de partidas arancelarias, mercados de destino y ubigeos proporcionados por SUNAT.

Principales mercados de destino

Periodo enero-septiembre: 2024 2025

FOB en millones USD



Periodo enero-diciembre: 2023 2024

FOB en millones USD

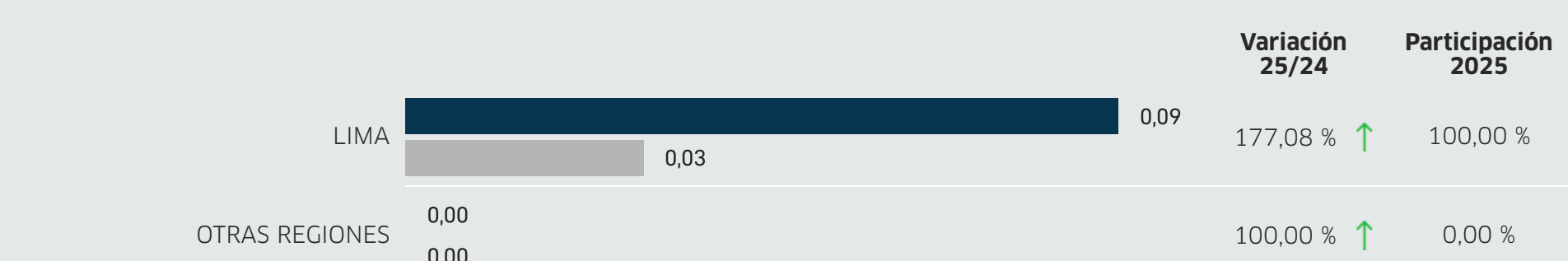


Fuente: SUNAT. Datos disponibles a agosto 2025. Última actualización: 18-noviembre-2025. Nota: La información presentada se basa en los registros de partidas arancelarias, mercados de destino y ubigeos proporcionados por SUNAT.

Principales regiones exportadoras

Periodo enero-agosto: 2024 2025

FOB en millones USD



Periodo enero-diciembre: 2023 2024

FOB en millones USD

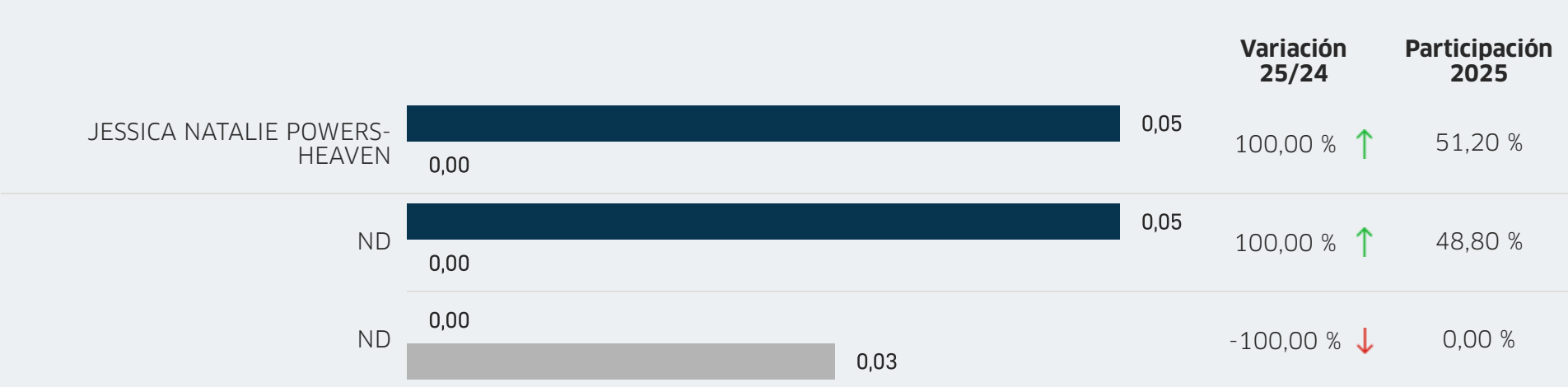


Fuente: SUNAT. Datos disponibles a agosto 2025. Última actualización: 18-noviembre-2025. Nota: La información presentada se basa en los registros de partidas arancelarias, mercados de destino y ubigeos proporcionados por SUNAT.

Principales empresas exportadoras

Periodo enero-septiembre: 2024 2025

FOB en millones USD



Periodo enero-diciembre: 2023 2024

FOB en millones USD



Fuente: SUNAT. Datos disponibles a agosto 2025. Última actualización: 18-noviembre-2025. Nota: La información presentada se basa en los registros de partidas arancelarias, mercados de destino y ubigeos proporcionados por SUNAT.