



Exportaciones de camiones autom3viles para sondeo o perforaci3n (8705200000)

Estadísticas de producto

Exportaciones 2024

USD 0,81

FOB millones USD 2024 (ene-may)

Var 24/23: 0,00% ↓

Variaci3n FOB 2024/2023 (ene-may)

Exportaciones 2023

USD 0,21

FOB millones USD 2023 (ene-dic)

Var 23/22: 0,00% ↓

Variaci3n FOB 2023/2022 (ene-dic)

Fuente: SUNAT. Elaborado por PROMPERÚ
Datos disponibles a septiembre 2025. Última actualizaci3n: 18-noviembre-2025.
Nota: La informaci3n presentada se basa en los registros de partidas arancelarias, mercados de destino y ubigeos proporcionados por SUNAT.
[Ver todas las estadísticas](#)

Partidas arancelarias

Periodo 2024 (enero-mayo)

Partida	Descripci3n	FOB 2024 (Millones USD)	Variaci3n FOB 24/23	Peso 2024 (Toneladas)	Variaci3n peso 24/23
8705200000	CAMIONES AUTOM3VILES PARA SONDEO O PERFORA...	0,81	100,00 % ↑	34,11	0,00 % ↓

Periodo 2023 (enero-diciembre)

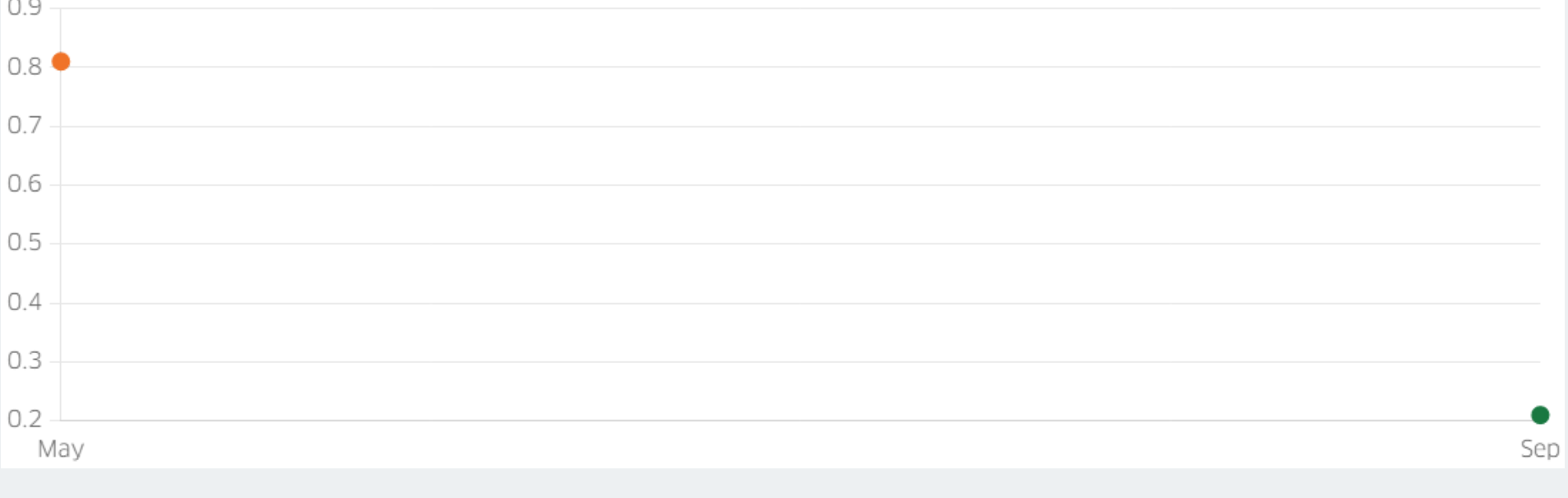
Partida	Descripci3n	FOB 2023 (Millones USD)	Variaci3n FOB 23/22	Peso 2023 (Toneladas)	Variaci3n peso 23/22
8705200000	CAMIONES AUTOM3VILES PARA SONDEO O PERFORA...	0,21	100,00 % ↑	8,41	0,00 % ↓

Fuente: SUNAT
Datos disponibles a mayo 2024. Última actualizaci3n: 18-noviembre-2025.
Nota: La informaci3n presentada se basa en los registros de partidas arancelarias, mercados de destino y ubigeos proporcionados por SUNAT.

Evoluci3n mensual de las exportaciones

Periodo: ● 2022 ● 2023 ● 2024

FOB en millones USD



Fuente: SUNAT
Datos disponibles a mayo 2024. Última actualizaci3n: 18-noviembre-2025.
Nota: La informaci3n presentada se basa en los registros de partidas arancelarias, mercados de destino y ubigeos proporcionados por SUNAT.

Precios FOB referenciales (USD/Kg)

● 2000 ● 2000 ● 2000

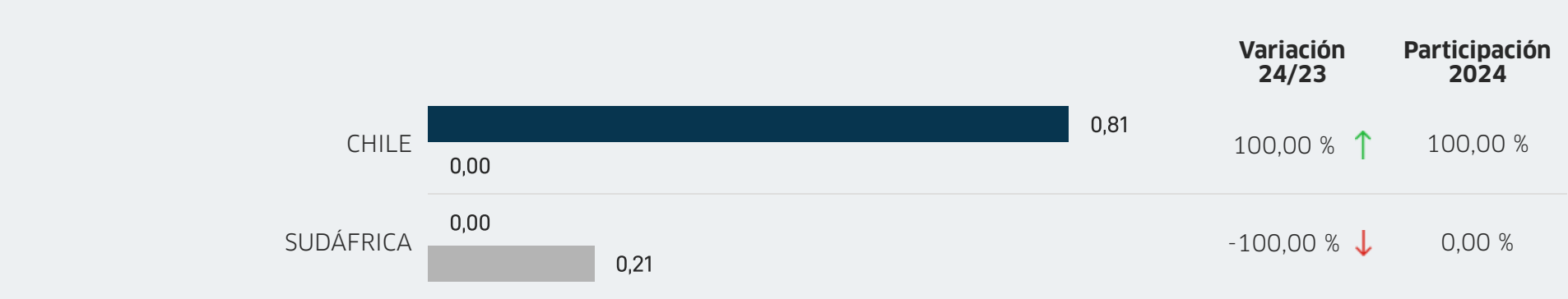


Fuente: SUNAT
Datos disponibles a mayo 2024. Última actualizaci3n: 18-noviembre-2025.
Nota: La informaci3n presentada se basa en los registros de partidas arancelarias, mercados de destino y ubigeos proporcionados por SUNAT.

Principales mercados de destino

Periodo enero-septiembre: ■ 2023 ■ 2024

FOB en millones USD



Periodo enero-diciembre: ■ 2022 ■ 2023

FOB en millones USD




Fuente: SUNAT
Datos disponibles a mayo 2024. Última actualizaci3n: 18-noviembre-2025.
Nota: La informaci3n presentada se basa en los registros de partidas arancelarias, mercados de destino y ubigeos proporcionados por SUNAT.

Principales regiones exportadoras

Periodo enero-mayo: ■ 2023 ■ 2024

FOB en millones USD



Periodo enero-diciembre: ■ 2022 ■ 2023

FOB en millones USD

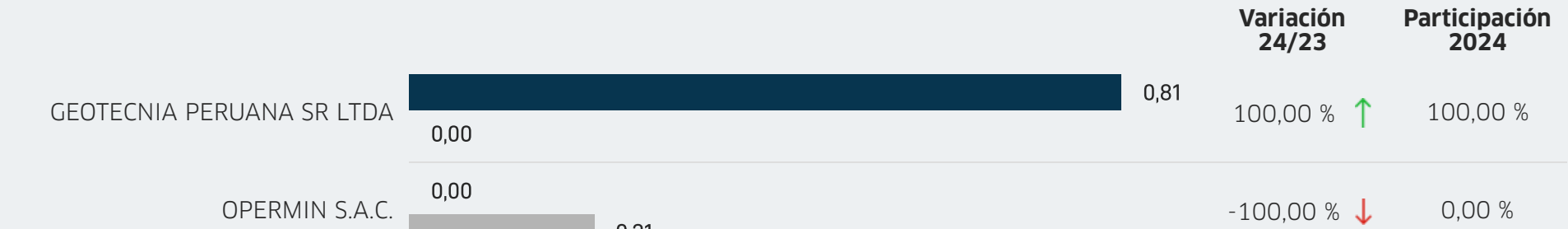


Fuente: SUNAT
Datos disponibles a mayo 2024. Última actualizaci3n: 18-noviembre-2025.
Nota: La informaci3n presentada se basa en los registros de partidas arancelarias, mercados de destino y ubigeos proporcionados por SUNAT.

Principales empresas exportadoras

Periodo enero-septiembre: ■ 2023 ■ 2024

FOB en millones USD



Periodo enero-diciembre: ■ 2022 ■ 2023

FOB en millones USD



Fuente: SUNAT
Datos disponibles a mayo 2024. Última actualizaci3n: 18-noviembre-2025.
Nota: La informaci3n presentada se basa en los registros de partidas arancelarias, mercados de destino y ubigeos proporcionados por SUNAT.