

Exportaciones de los demás chasis de vehículos de las subpartidas 8704.21 y 8704.31, de peso total con carga máxima igual o superior a 4,537 t (8706009900)

Estadísticas de producto

Exportaciones 2022

USD 0,06

FOB millones USD 2022 (ene-may)

Var 22/21: 0,00% ↓

Variación FOB 2022/2021 (ene-may)

Exportaciones 2021

USD 0,12

FOB millones USD 2021 (ene-dic)

Var 21/20: 0,00% ↓

Variación FOB 2021/2020 (ene-dic)

Fuente: SUNAT. Elaborado por PROMPERÚ
Datos disponibles a septiembre 2025. Última actualización: 18-noviembre-2025.
Nota: La información presentada se basa en los registros de partidas arancelarias, mercados de destino y ubigeos proporcionados por SUNAT.

[Ver todas las estadísticas](#)

Partidas arancelarias

Periodo 2022 (enero-mayo)

Partida	Descripción	FOB 2022 (Millones USD)	Variación FOB 22/21	Peso 2022 (Toneladas)	Variación peso 22/21
8706009900	LOS DEMÁS CHASIS DE VEHÍCULOS DE LAS SUBPARTI...	0,06	100,00 % ↑	8,01	0,00 % ↓

Periodo 2021 (enero-diciembre)

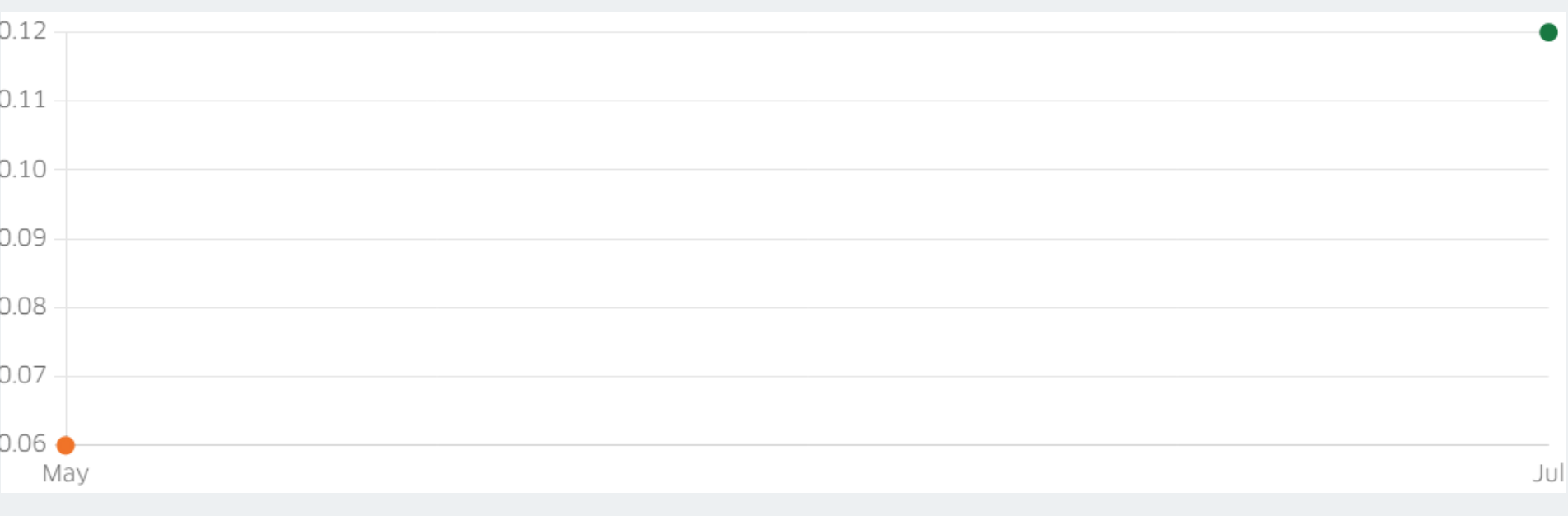
Partida	Descripción	FOB 2021 (Millones USD)	Variación FOB 21/20	Peso 2021 (Toneladas)	Variación peso 21/20
8706009900	LOS DEMÁS CHASIS DE VEHÍCULOS DE LAS SUBPARTI...	0,12	100,00 % ↑	11,42	0,00 % ↓

Fuente: SUNAT
Datos disponibles a mayo 2022. Última actualización: 18-noviembre-2025.
Nota: La información presentada se basa en los registros de partidas arancelarias, mercados de destino y ubigeos proporcionados por SUNAT.

Evolución mensual de las exportaciones

Periodo: ● 2020 ● 2021 ● 2022

FOB en millones USD



Fuente: SUNAT
Datos disponibles a mayo 2022. Última actualización: 18-noviembre-2025.
Nota: La información presentada se basa en los registros de partidas arancelarias, mercados de destino y ubigeos proporcionados por SUNAT.

Precios FOB referenciales (USD/Kg)

● 2000 ● 2000 ● 2000

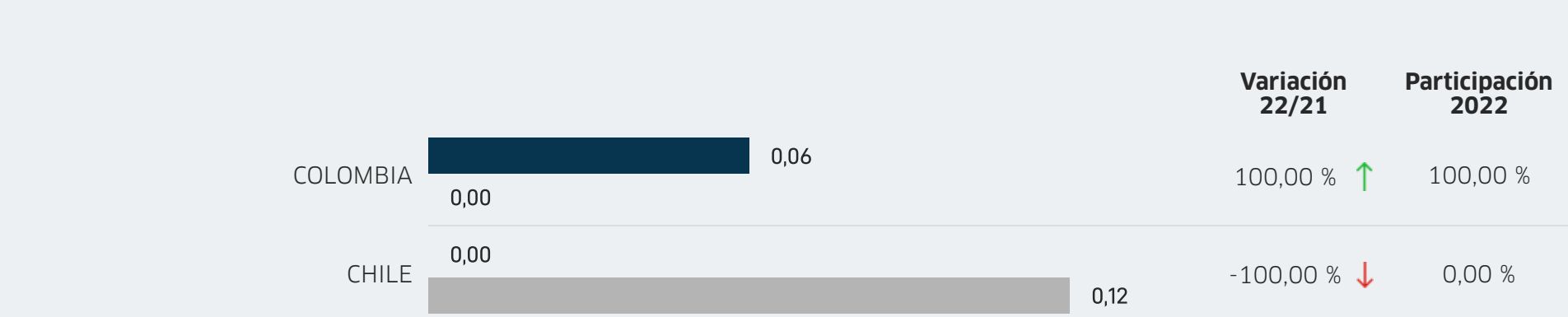


Fuente: SUNAT
Datos disponibles a mayo 2022. Última actualización: 18-noviembre-2025.
Nota: La información presentada se basa en los registros de partidas arancelarias, mercados de destino y ubigeos proporcionados por SUNAT.

Principales mercados de destino

Periodo enero-septiembre: ■ 2021 ■ 2022

FOB en millones USD



Periodo enero-diciembre: ■ 2020 ■ 2021

FOB en millones USD




Fuente: SUNAT
Datos disponibles a mayo 2022. Última actualización: 18-noviembre-2025.
Nota: La información presentada se basa en los registros de partidas arancelarias, mercados de destino y ubigeos proporcionados por SUNAT.

Principales regiones exportadoras

Periodo enero-mayo: ■ 2021 ■ 2022

FOB en millones USD



Periodo enero-diciembre: ■ 2020 ■ 2021

FOB en millones USD




Fuente: SUNAT
Datos disponibles a mayo 2022. Última actualización: 18-noviembre-2025.
Nota: La información presentada se basa en los registros de partidas arancelarias, mercados de destino y ubigeos proporcionados por SUNAT.

Principales empresas exportadoras

Periodo enero-septiembre: ■ 2021 ■ 2022

FOB en millones USD



Periodo enero-diciembre: ■ 2020 ■ 2021

FOB en millones USD



Fuente: SUNAT
Datos disponibles a mayo 2022. Última actualización: 18-noviembre-2025.
Nota: La información presentada se basa en los registros de partidas arancelarias, mercados de destino y ubigeos proporcionados por SUNAT.