

## Exportaciones de los demás partes y accesorios de carrocería (incluidas las de cabina) (8708299000)

### Estadísticas de producto

Exportaciones 2025



Exportaciones 2024



Fuente: SUNAT. Elaborado por PROMPERÚ  
Datos disponibles a septiembre 2025. Última actualización: 18-noviembre-2025.  
Nota: La información presentada se basa en los registros de partidas arancelarias, mercados de destino y ubigeos proporcionados por SUNAT.  
[Ver todas las estadísticas](#)

### Partidas arancelarias

Periodo 2025 (enero-septiembre)

Partida	Descripción	FOB 2025 (Millones USD)	Variación FOB 25/24	Peso 2025 (Toneladas)	Variación peso 25/24
8708299000	LOS DEMÁS PARTES Y ACCESORIOS DE CARROCERÍA (L...	0,39	78,53 % <span>↑</span>	16,09	104,05 % <span>↑</span>

Periodo 2024 (enero-diciembre)

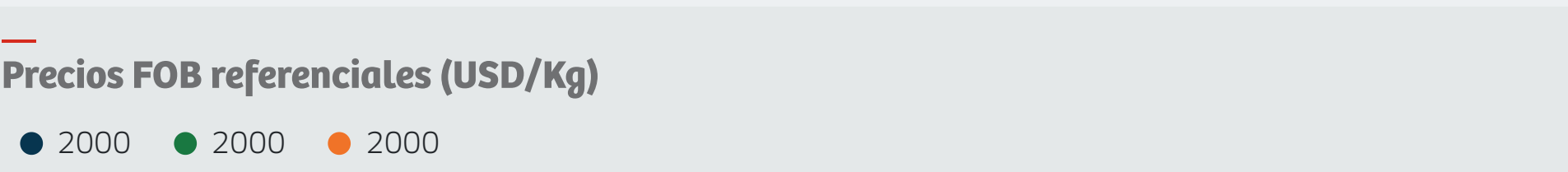
Partida	Descripción	FOB 2024 (Millones USD)	Variación FOB 24/23	Peso 2024 (Toneladas)	Variación peso 24/23
8708299000	LOS DEMÁS PARTES Y ACCESORIOS DE CARROCERÍA (L...	0,27	-51,62 % <span>↓</span>	16,76	-44,04 % <span>↓</span>

Fuente: SUNAT  
Datos disponibles a septiembre 2025. Última actualización: 18-noviembre-2025.  
Nota: La información presentada se basa en los registros de partidas arancelarias, mercados de destino y ubigeos proporcionados por SUNAT.

### Evolución mensual de las exportaciones

Periodo: ● 2023 ● 2024 ● 2025

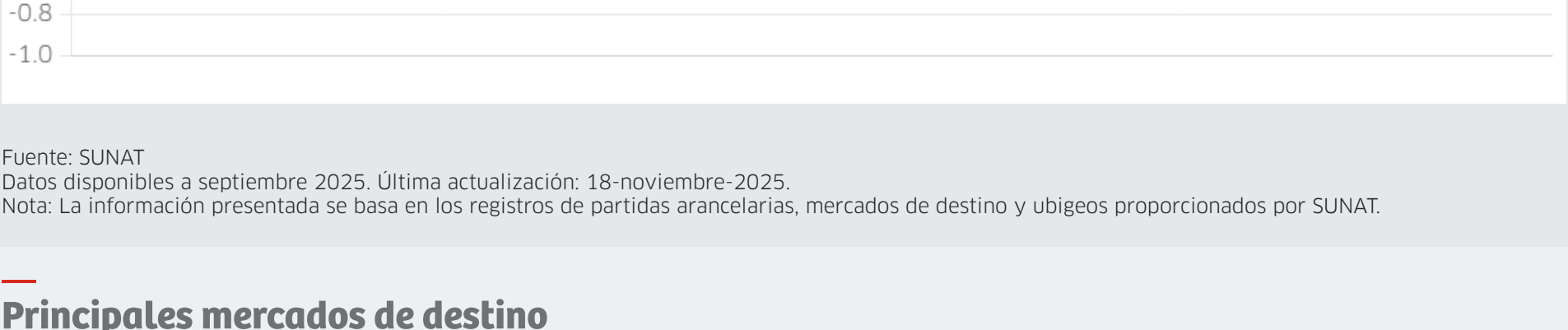
FOB en millones USD



Fuente: SUNAT  
Datos disponibles a septiembre 2025. Última actualización: 18-noviembre-2025.  
Nota: La información presentada se basa en los registros de partidas arancelarias, mercados de destino y ubigeos proporcionados por SUNAT.

### Precios FOB referenciales (USD/Kg)

● 2000 ● 2000 ● 2000



Fuente: SUNAT  
Datos disponibles a septiembre 2025. Última actualización: 18-noviembre-2025.  
Nota: La información presentada se basa en los registros de partidas arancelarias, mercados de destino y ubigeos proporcionados por SUNAT.

### Principales mercados de destino

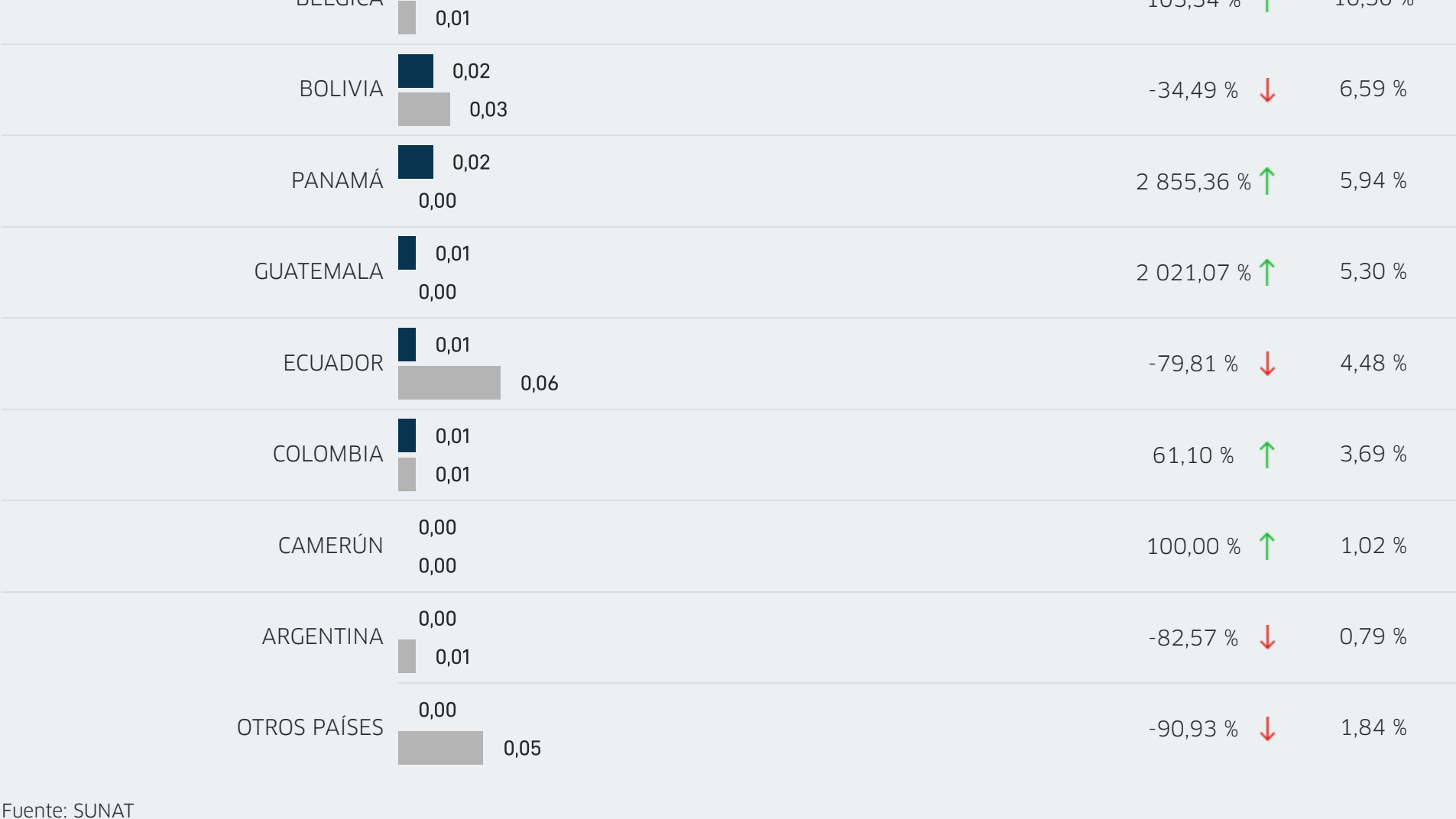
Periodo enero-septiembre: ■ 2024 ■ 2025

FOB en millones USD



Periodo enero-diciembre: ■ 2023 ■ 2024

FOB en millones USD

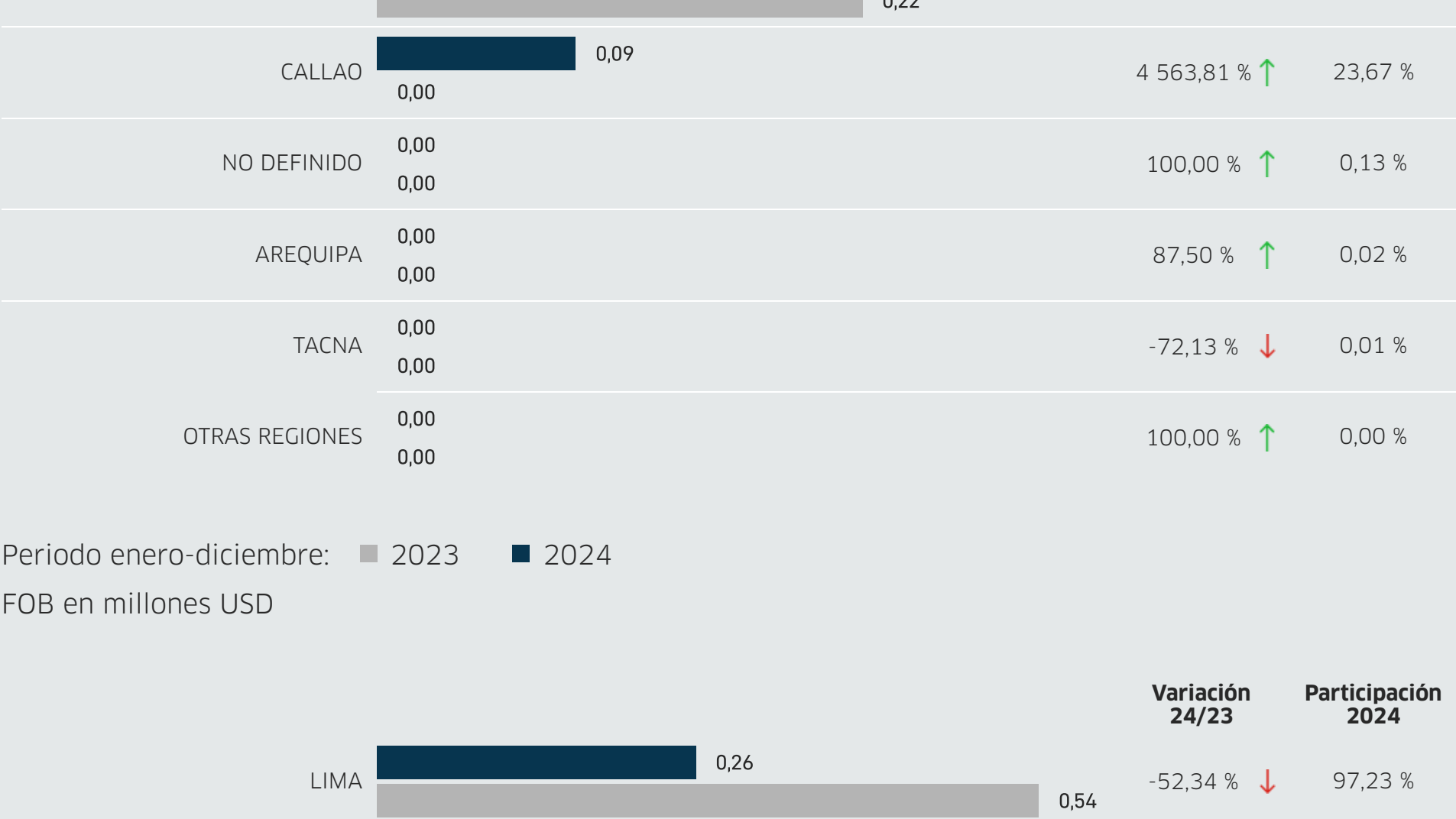


Fuente: SUNAT  
Datos disponibles a septiembre 2025. Última actualización: 18-noviembre-2025.  
Nota: La información presentada se basa en los registros de partidas arancelarias, mercados de destino y ubigeos proporcionados por SUNAT.

### Principales regiones exportadoras

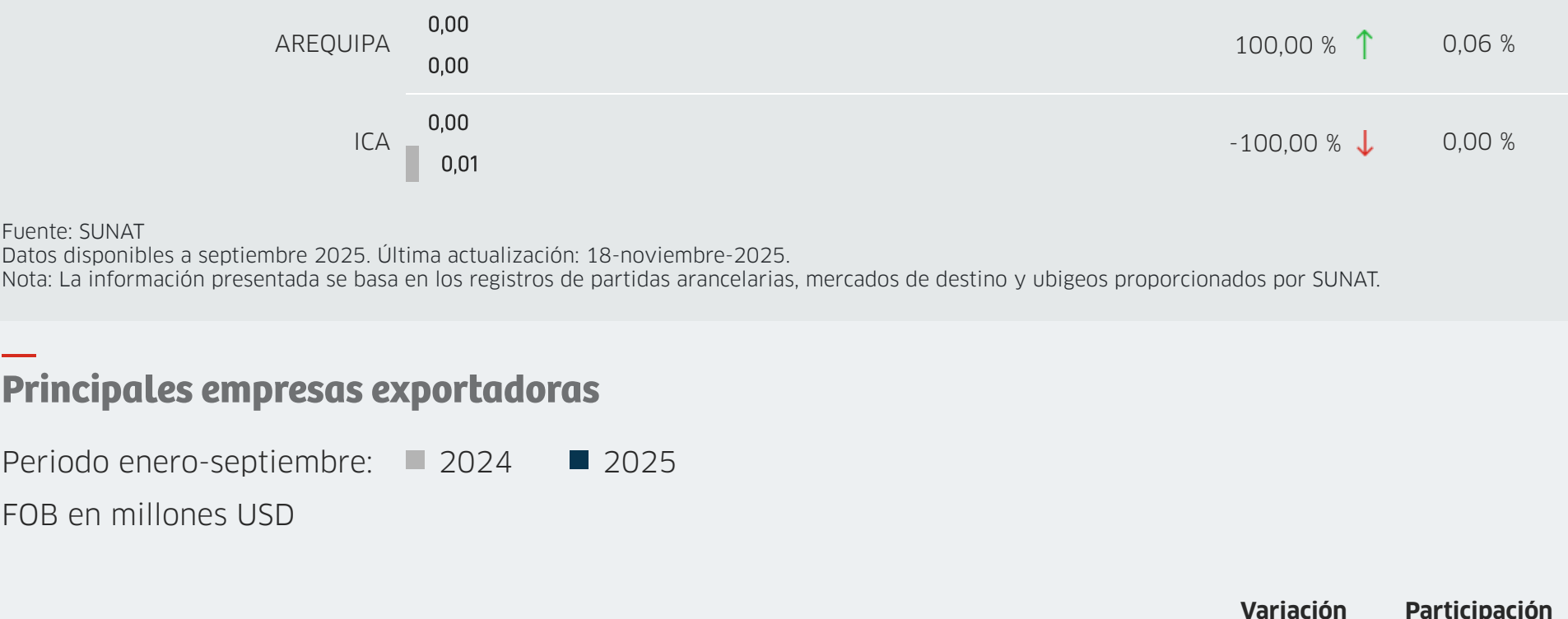
Periodo enero-septiembre: ■ 2024 ■ 2025

FOB en millones USD



Periodo enero-diciembre: ■ 2023 ■ 2024

FOB en millones USD

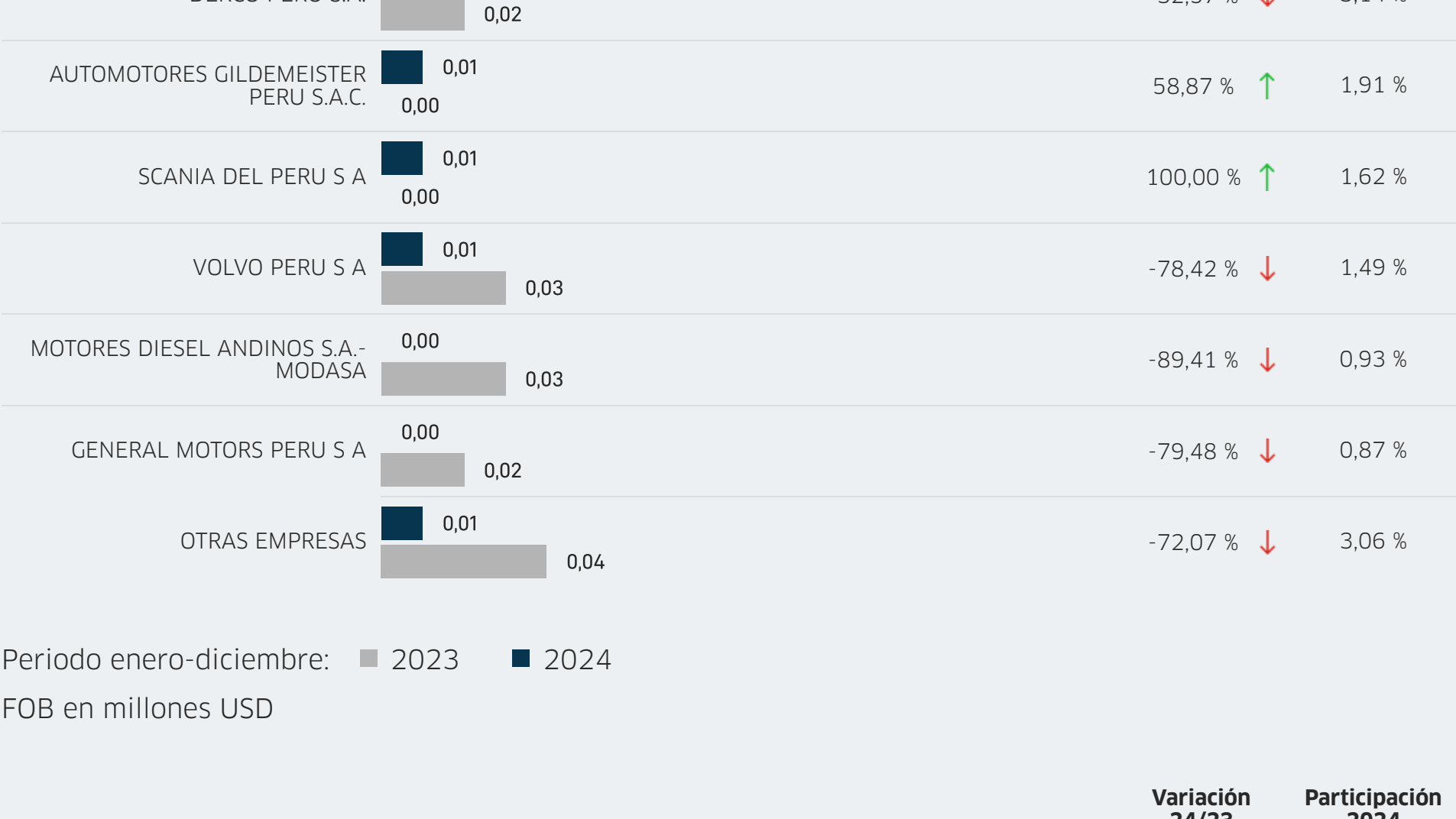


Fuente: SUNAT  
Datos disponibles a septiembre 2025. Última actualización: 18-noviembre-2025.  
Nota: La información presentada se basa en los registros de partidas arancelarias, mercados de destino y ubigeos proporcionados por SUNAT.

### Principales empresas exportadoras

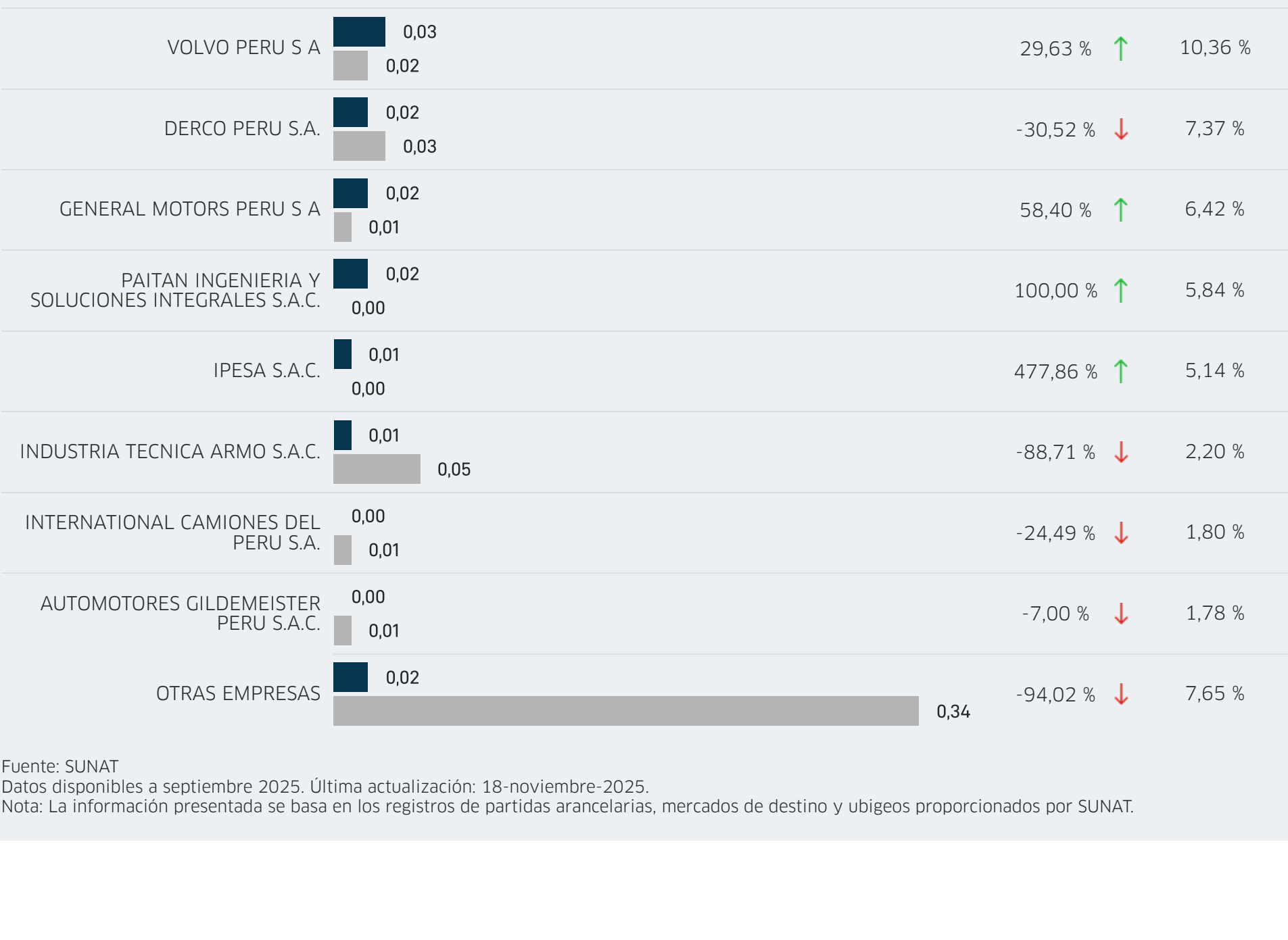
Periodo enero-septiembre: ■ 2024 ■ 2025

FOB en millones USD



Periodo enero-diciembre: ■ 2023 ■ 2024

FOB en millones USD



Fuente: SUNAT  
Datos disponibles a septiembre 2025. Última actualización: 18-noviembre-2025.  
Nota: La información presentada se basa en los registros de partidas arancelarias, mercados de destino y ubigeos proporcionados por SUNAT.