

# Información de amortiguadores y sus partes (8708802000)

## Documentos de inteligencia comercial

**No se encontraron documentos**

## Eventos de promoción comercial

**No se encontraron eventos**

## Estadísticas de exportaciones

### Exportaciones 2026

**USD 0,05**
FOB millones USD 2026 (ene-ago)

**Var. 26/25: -14,00 %** ↓
Variación FOB 2026/2025 (ene-ago)

### Exportaciones 2025

**USD 0,08**
FOB millones USD 2025 (ene-dic)

**Var. 25/24: 18,63 %** ↑
Variación FOB 2025/2024 (ene-dic)

Fuente: Sunat. Elaborado por PROMPERU
Datos disponibles a agosto 2026. Última actualización: 13 de octubre de 2026.
Nota: La información presentada se basa en los registros de partidas arancelarias, mercados de destino y ubigeos proporcionados por Sunat.

ver todas las estadísticas

## Partidas arancelarias

Periodo 2026 (enero-agosto)

| Partida | Descripción | FOB 2026 (Millones USD) | Variación FOB 26/25 | Peso 2026 (Toneladas) | Variación peso 26/25 |
|---|---|---|---|---|---|
| 8708802000 | AMORTIGUADORES Y SUS PARTES | 0,05 | -14,00 % ↓ | 2,05 | -68,26 % ↓ |

Periodo 2025 (enero-diciembre)

| Partida | Descripción | FOB 2025 (Millones USD) | Variación FOB 25/24 | Peso 2025 (Toneladas) | Variación peso 25/24 |
|---|---|---|---|---|---|
| 8708802000 | AMORTIGUADORES Y SUS PARTES | 0,08 | 18,63 % ↑ | 11,96 | 96,29 % ↑ |

Fuente: Sunat. Elaborado por PROMPERU
Datos disponibles a agosto 2026. Última actualización: 13 de octubre de 2026.
Nota: La información presentada se basa en los registros de partidas arancelarias, mercados de destino y ubigeos proporcionados por Sunat.

## Evolución mensual de las exportaciones

Periodo: 2024 2025 2026
FOB en millones USD

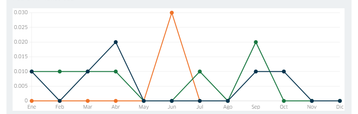


Fuente: Sunat. Elaborado por PROMPERU
Datos disponibles a agosto 2026. Última actualización: 13 de octubre de 2026.
Nota: La información presentada se basa en los registros de partidas arancelarias, mercados de destino y ubigeos proporcionados por Sunat.

## Principales mercados de destino

Periodo enero-agosto: 2025 2026
FOB en millones USD

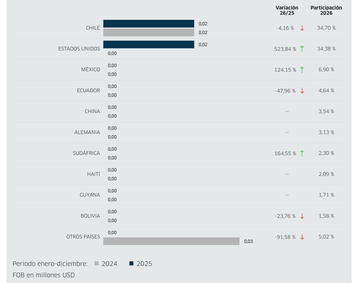


Periodo enero-diciembre: 2024 2025
FOB en millones USD

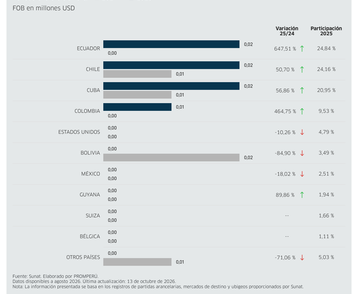


Fuente: Sunat. Elaborado por PROMPERU
Datos disponibles a agosto 2026. Última actualización: 13 de octubre de 2026.
Nota: La información presentada se basa en los registros de partidas arancelarias, mercados de destino y ubigeos proporcionados por Sunat.

## Principales regiones exportadoras

Periodo enero-agosto: 2025 2026
FOB en millones USD

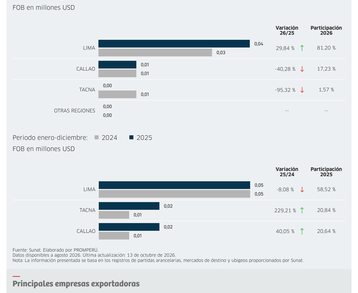


Periodo enero-diciembre: 2024 2025
FOB en millones USD

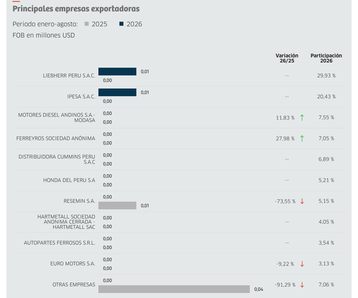


Fuente: Sunat. Elaborado por PROMPERU
Datos disponibles a agosto 2026. Última actualización: 13 de octubre de 2026.
Nota: La información presentada se basa en los registros de partidas arancelarias, mercados de destino y ubigeos proporcionados por Sunat.

## Principales empresas exportadoras

Periodo enero-agosto: 2025 2026
FOB en millones USD

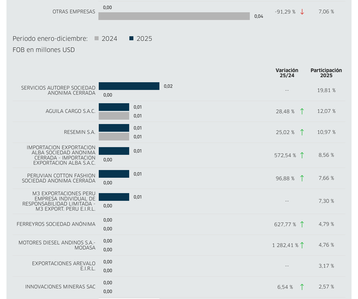


Periodo enero-diciembre: 2024 2025
FOB en millones USD




Fuente: Sunat. Elaborado por PROMPERU
Datos disponibles a agosto 2026. Última actualización: 13 de octubre de 2026.
Nota: La información presentada se basa en los registros de partidas arancelarias, mercados de destino y ubigeos proporcionados por Sunat.