



Exportaciones de bastidores de chasis (8708991100)

Estadísticas de producto

Exportaciones 2025

USD 0,02

FOB millones USD 2025 (ene-may)

Var 25/24: 0,00% ↓

Variación FOB 2025/2024 (ene-may)

USD 0,14

FOB millones USD 2024 (ene-dic)

Var 24/23: 602,81% ↑

Variación FOB 2024/2023 (ene-dic)

Fuente: SUNAT. Elaborado por PROMPERÚ

Datos disponibles a diciembre 2025. Última actualización: 09-febrero-2026.

Nota: La información presentada se basa en los registros de partidas arancelarias, mercados de destino y ubigeos proporcionados por SUNAT.

[Ver todas las estadísticas](#)

Partidas arancelarias

Periodo 2025 (enero-mayo)

Partida	Descripción	FOB 2025 (Millones USD)	Variación FOB 25/24	Peso 2025 (Toneladas)	Variación peso 25/24
8708991100	BASTIDORES DE CHASIS	0,02	100,00 % ↑	4,48	0,00 % ↓

Partida	Descripción	FOB 2024 (Millones USD)	Variación FOB 24/23	Peso 2024 (Toneladas)	Variación peso 24/23
8708991100	BASTIDORES DE CHASIS	0,14	602,81 % ↑	36,88	13 949,30 % ↑

Fuente: SUNAT

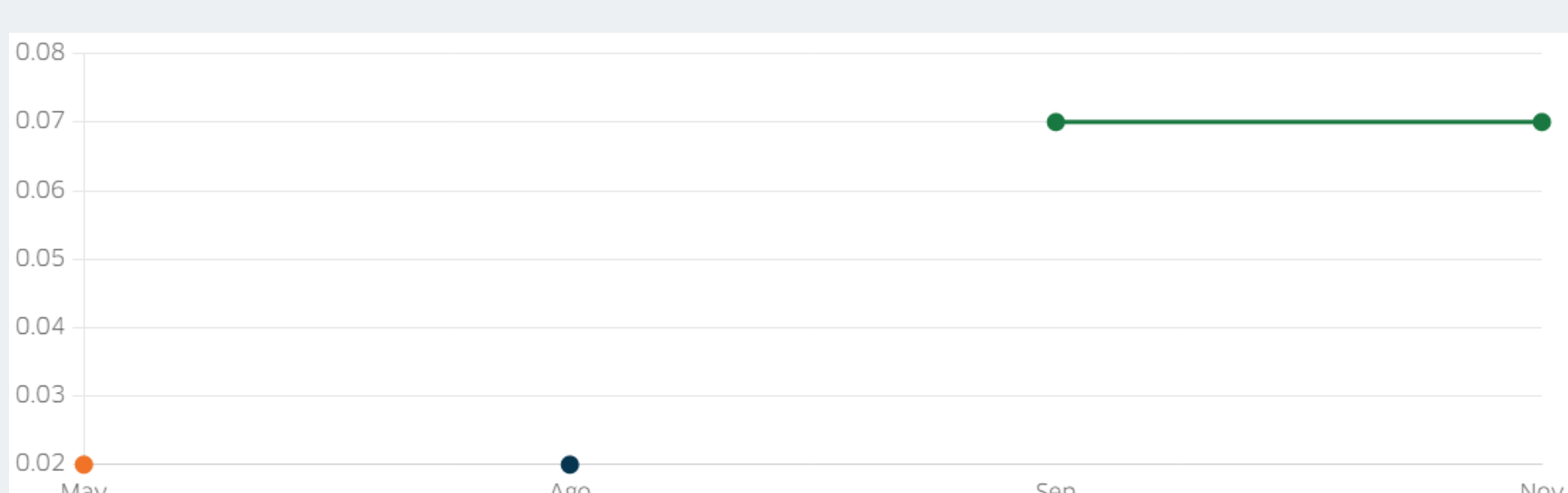
Datos disponibles a mayo 2025. Última actualización: 09-febrero-2026.

Nota: La información presentada se basa en los registros de partidas arancelarias, mercados de destino y ubigeos proporcionados por SUNAT.

Evolución mensual de las exportaciones

Periodo: ● 2023 ● 2024 ● 2025

FOB en millones USD



Fuente: SUNAT


Datos disponibles a mayo 2025. Última actualización: 09-febrero-2026.

Nota: La información presentada se basa en los registros de partidas arancelarias, mercados de destino y ubigeos proporcionados por SUNAT.

Principales mercados de destino

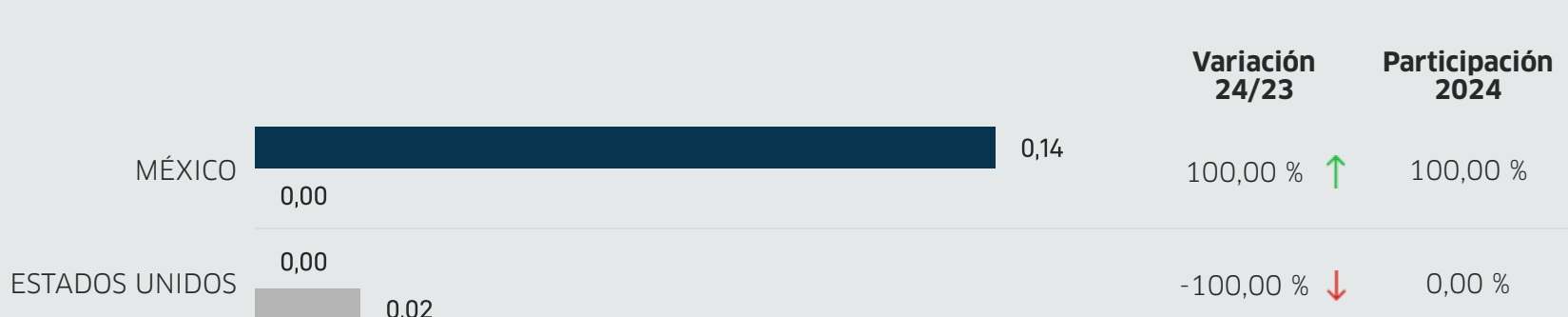
Periodo enero-diciembre: ■ 2024 ■ 2025

FOB en millones USD



Periodo enero-diciembre: ■ 2023 ■ 2024

FOB en millones USD



Fuente: SUNAT


Datos disponibles a mayo 2025. Última actualización: 09-febrero-2026.

Nota: La información presentada se basa en los registros de partidas arancelarias, mercados de destino y ubigeos proporcionados por SUNAT.

Principales regiones exportadoras

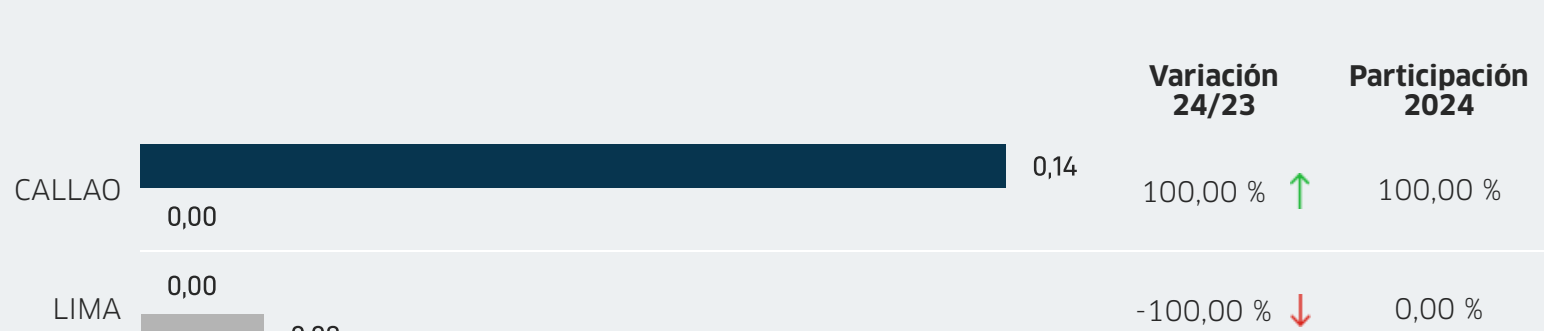
Periodo enero-mayo: ■ 2024 ■ 2025

FOB en millones USD



Periodo enero-diciembre: ■ 2023 ■ 2024

FOB en millones USD



Fuente: SUNAT


Datos disponibles a mayo 2025. Última actualización: 09-febrero-2026.

Nota: La información presentada se basa en los registros de partidas arancelarias, mercados de destino y ubigeos proporcionados por SUNAT.

Principales empresas exportadoras

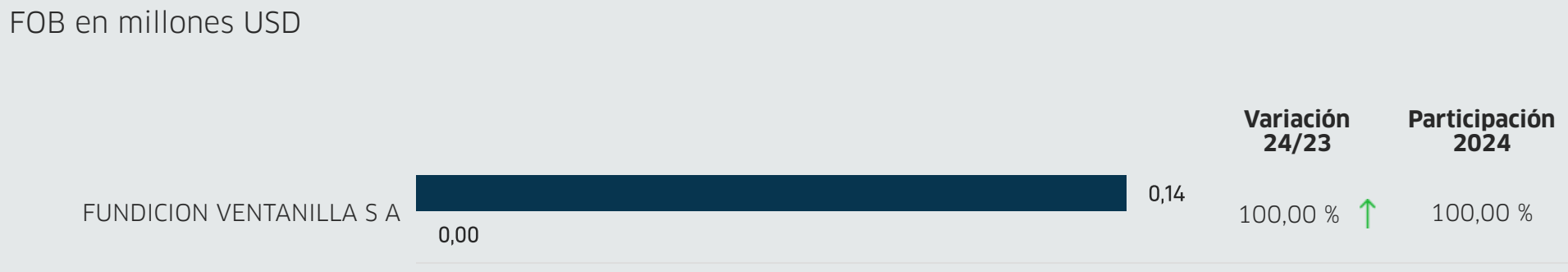
Periodo enero-diciembre: ■ 2024 ■ 2025

FOB en millones USD



Periodo enero-diciembre: ■ 2023 ■ 2024

FOB en millones USD



Fuente: SUNAT

Datos disponibles a mayo 2025. Última actualización: 09-febrero-2026.

Nota: La información presentada se basa en los registros de partidas arancelarias, mercados de destino y ubigeos proporcionados por SUNAT.