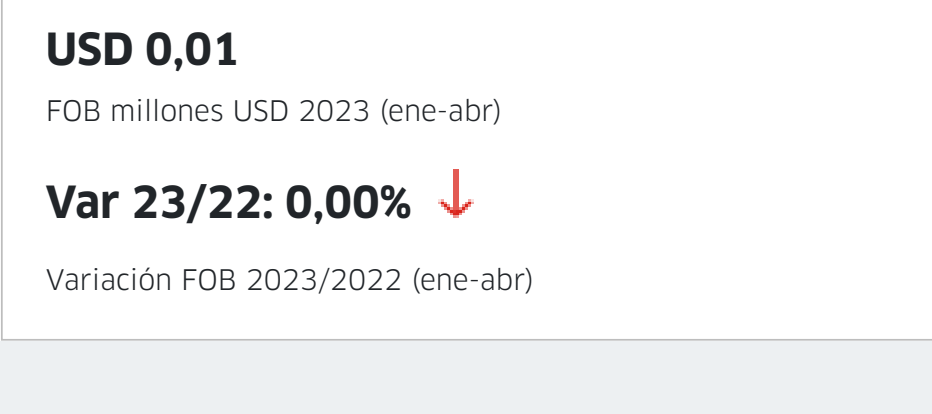




Exportaciones de los demás instrumentos y aparatos de fotogrametría (9015409000)

Estadísticas de producto

Exportaciones 2023



Exportaciones 2022



Fuente: SUNAT. Elaborado por PROMPERÚ
Datos disponibles a septiembre 2025. Última actualización: 18-noviembre-2025.
Nota: La información presentada se basa en los registros de partidas arancelarias, mercados de destino y ubigeos proporcionados por SUNAT.

[Ver todas las estadísticas](#)

Partidas arancelarias

Periodo 2023 (enero-abril)

Partida	Descripción	FOB 2023 (Millones USD)	Variación FOB 23/22	Peso 2023 (Toneladas)	Variación peso 23/22
9015409000	LOS DEMÁS INSTRUMENTOS Y APARATOS DE FOTOGR...	0,01	100,00 % <div></div>	0,38	0,00 % <div></div>

Periodo 2022 (enero-diciembre)

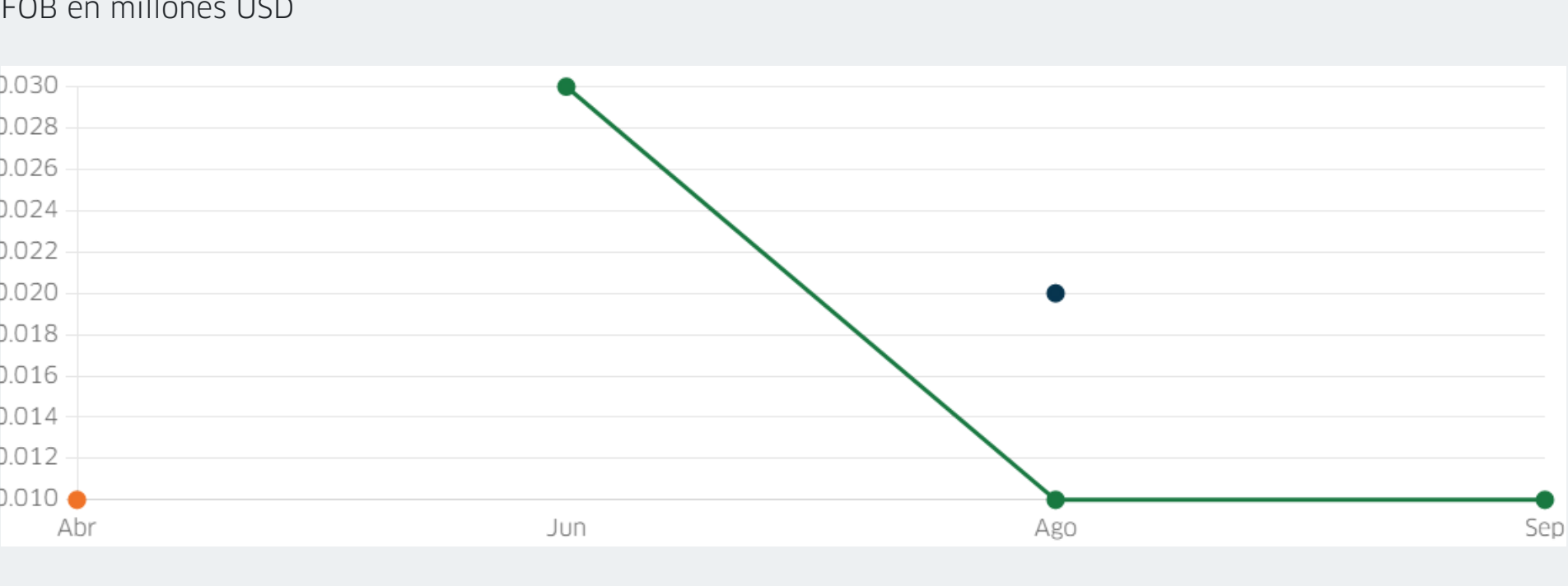
Partida	Descripción	FOB 2022 (Millones USD)	Variación FOB 22/21	Peso 2022 (Toneladas)	Variación peso 22/21
9015409000	LOS DEMÁS INSTRUMENTOS Y APARATOS DE FOTOGR...	0,05	164,58 % <div></div>	0,11	-51,03 % <div></div>

Fuente: SUNAT
Datos disponibles a abril 2023. Última actualización: 18-noviembre-2025.
Nota: La información presentada se basa en los registros de partidas arancelarias, mercados de destino y ubigeos proporcionados por SUNAT.

Evolución mensual de las exportaciones

Periodo: 2021 2022 2023

FOB en millones USD



Fuente: SUNAT
Datos disponibles a abril 2023. Última actualización: 18-noviembre-2025.
Nota: La información presentada se basa en los registros de partidas arancelarias, mercados de destino y ubigeos proporcionados por SUNAT.

Precios FOB referenciales (USD/Kg)

2000 2000 2000

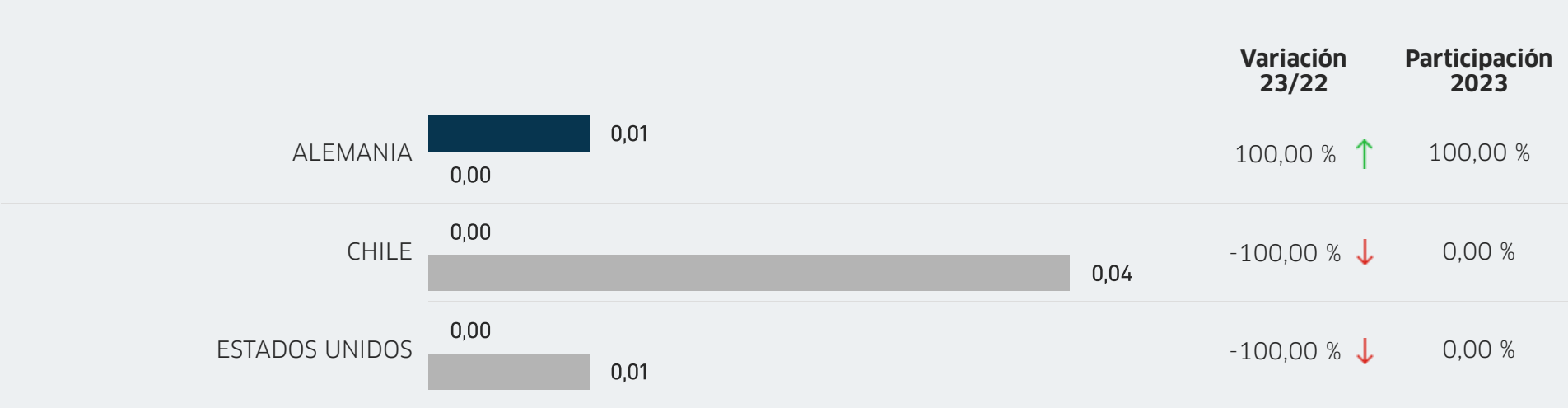


Fuente: SUNAT
Datos disponibles a abril 2023. Última actualización: 18-noviembre-2025.
Nota: La información presentada se basa en los registros de partidas arancelarias, mercados de destino y ubigeos proporcionados por SUNAT.

Principales mercados de destino

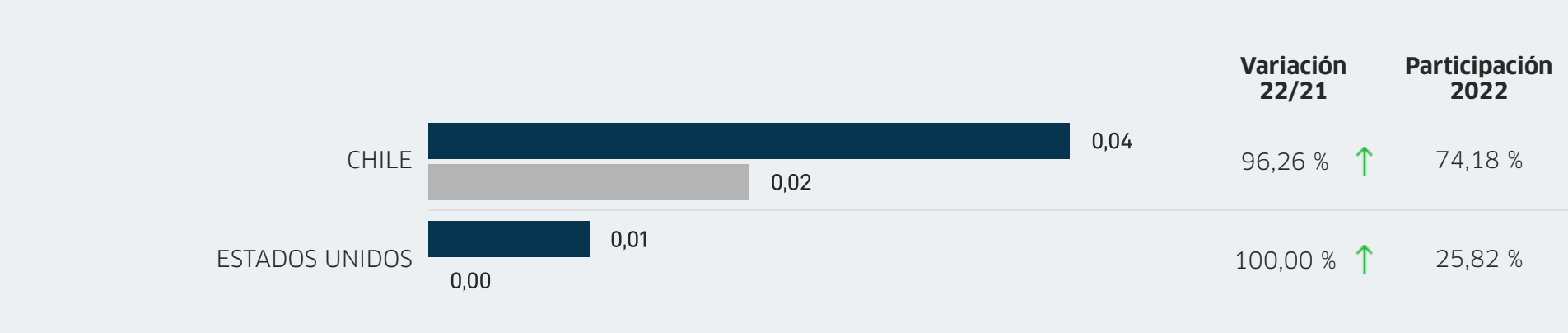
Periodo enero-septiembre: 2022 2023

FOB en millones USD



Periodo enero-diciembre: 2021 2022

FOB en millones USD




Fuente: SUNAT
Datos disponibles a abril 2023. Última actualización: 18-noviembre-2025.
Nota: La información presentada se basa en los registros de partidas arancelarias, mercados de destino y ubigeos proporcionados por SUNAT.

Principales regiones exportadoras

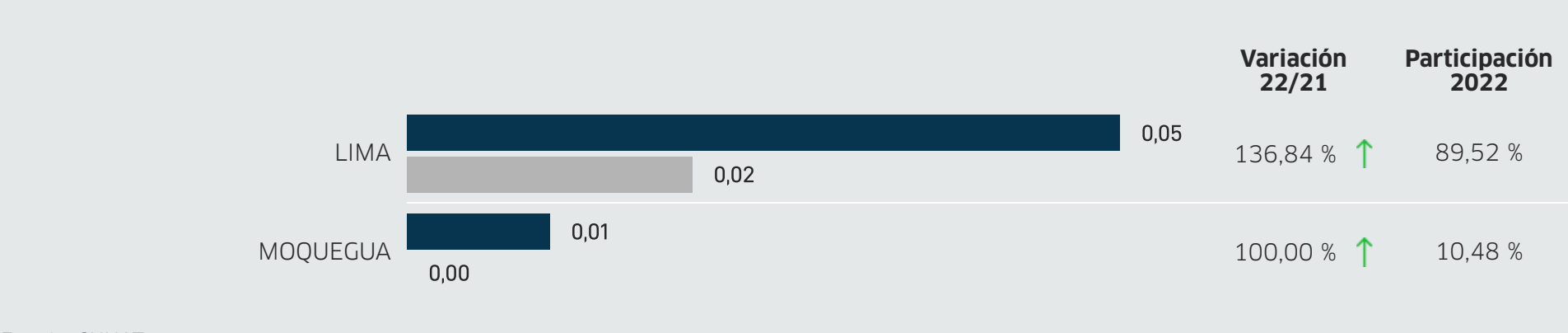
Periodo enero-abril: 2022 2023

FOB en millones USD



Periodo enero-diciembre: 2021 2022

FOB en millones USD

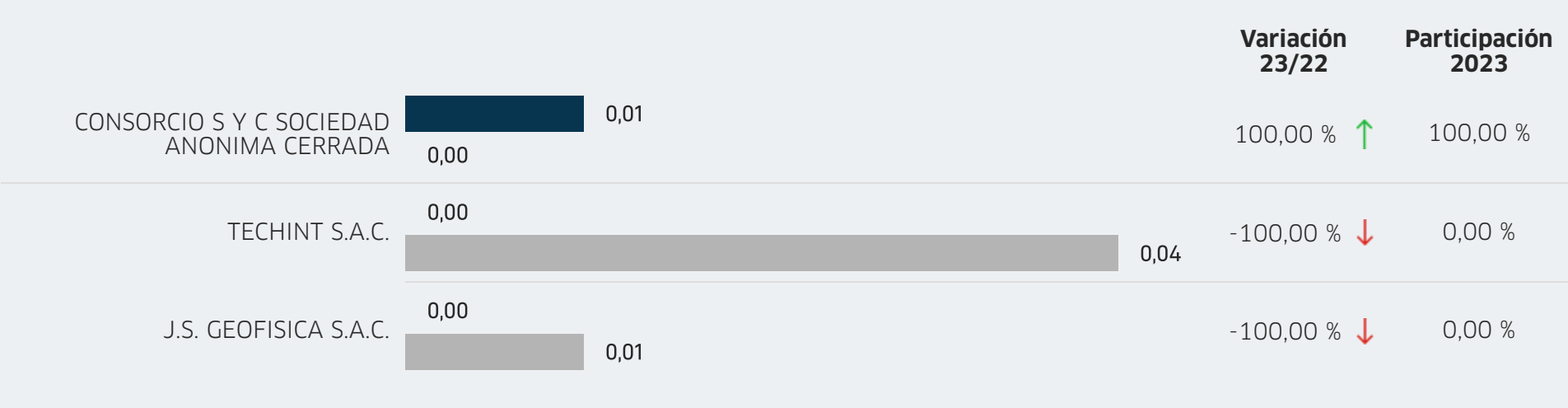


Fuente: SUNAT
Datos disponibles a abril 2023. Última actualización: 18-noviembre-2025.
Nota: La información presentada se basa en los registros de partidas arancelarias, mercados de destino y ubigeos proporcionados por SUNAT.

Principales empresas exportadoras

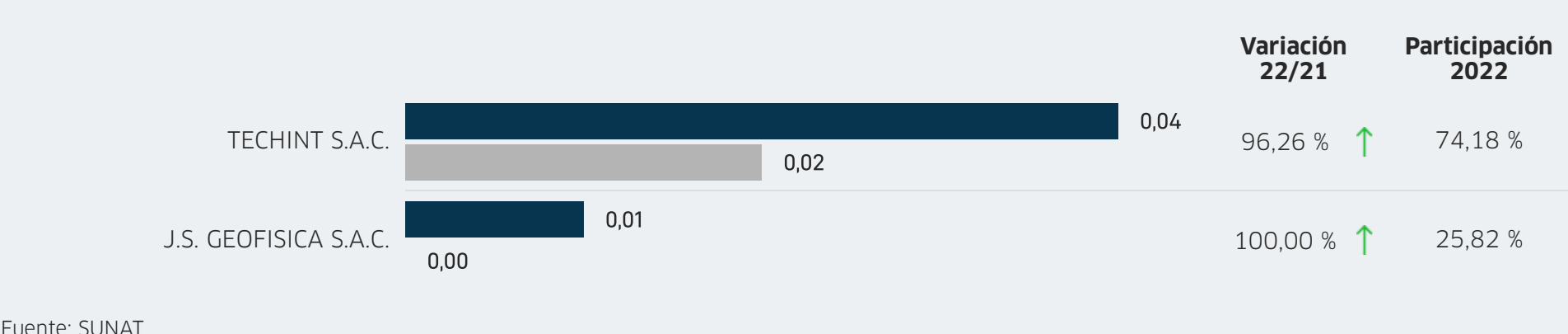
Periodo enero-septiembre: 2022 2023

FOB en millones USD



Periodo enero-diciembre: 2021 2022

FOB en millones USD



Fuente: SUNAT
Datos disponibles a abril 2023. Última actualización: 18-noviembre-2025.
Nota: La información presentada se basa en los registros de partidas arancelarias, mercados de destino y ubigeos proporcionados por SUNAT.