

# Información de aparatos de mecanoterapia; aparatos para masajes; aparatos de sicotecnia (9019100000)

## Documentos de inteligencia comercial

**No se encontraron documentos**

## Eventos de promoción comercial

**No se encontraron eventos**

## Estadísticas de exportaciones

Exportaciones 2026

**USD 0,01**

FOB millones USD 2026 (ene-ago)

**Var. 26/25: -82,08 % ↓**

Variación FOB 2026/2025 (ene-ago)

Exportaciones 2025

**USD 0,05**

FOB millones USD 2025 (ene-dic)

**Var. 25/24: 319,34 % ↑**

Variación FOB 2025/2024 (ene-dic)

Fuente: Sunat. Elaborado por PROMPERU.
Datos disponibles a agosto 2026. Última actualización: 13 de octubre de 2026.
Nota: La información presentada se basa en los registros de partidas arancelarias, mercados de destino y ubigeos proporcionados por Sunat.
ver todas las estadísticas

## Partidas arancelarias

Periodo 2026 (enero-agosto)

| Partida | Descripción | FOB 2026 (Millones USD) | Variación FOB 26/25 | Peso 2026 (Toneladas) | Variación peso 26/25 |
|---|---|---|---|---|---|
| 9019100000 | APARATOS DE MECANOTERAPIA; APARATOS PARA MA... | 0,01 | -82,08 % ↓ | 0,68 | 16,84 % ↑ |

Periodo 2025 (enero-diciembre)

| Partida | Descripción | FOB 2025 (Millones USD) | Variación FOB 25/24 | Peso 2025 (Toneladas) | Variación peso 25/24 |
|---|---|---|---|---|---|
| 9019100000 | APARATOS DE MECANOTERAPIA; APARATOS PARA MA... | 0,05 | 319,34 % ↑ | 1,24 | -24,93 % ↓ |

Fuente: Sunat. Elaborado por PROMPERU.
Datos disponibles a agosto 2026. Última actualización: 13 de octubre de 2026.
Nota: La información presentada se basa en los registros de partidas arancelarias, mercados de destino y ubigeos proporcionados por Sunat.

## Evolución mensual de las exportaciones

Periodo: ● 2024 ● 2025 ● 2026

FOB en millones USD

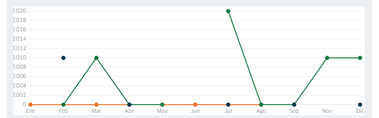


Fuente: Sunat. Elaborado por PROMPERU.
Datos disponibles a agosto 2026. Última actualización: 13 de octubre de 2026.
Nota: La información presentada se basa en los registros de partidas arancelarias, mercados de destino y ubigeos proporcionados por Sunat.

## Principales mercados de destino

Periodo enero-agosto: ■ 2025 ■ 2026

FOB en millones USD

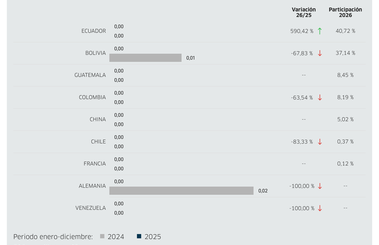


Periodo enero-diciembre: ■ 2024 ■ 2025

FOB en millones USD

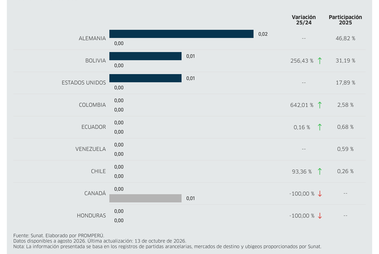


Fuente: Sunat. Elaborado por PROMPERU.
Datos disponibles a agosto 2026. Última actualización: 13 de octubre de 2026.
Nota: La información presentada se basa en los registros de partidas arancelarias, mercados de destino y ubigeos proporcionados por Sunat.

## Principales regiones exportadoras

Periodo enero-agosto: ■ 2025 ■ 2026

FOB en millones USD

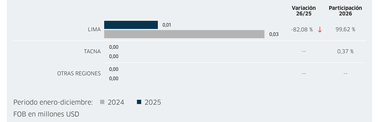


Periodo enero-diciembre: ■ 2024 ■ 2025

FOB en millones USD




Fuente: Sunat. Elaborado por PROMPERU.
Datos disponibles a agosto 2026. Última actualización: 13 de octubre de 2026.
Nota: La información presentada se basa en los registros de partidas arancelarias, mercados de destino y ubigeos proporcionados por Sunat.

## Principales empresas exportadoras

Periodo enero-agosto: ■ 2025 ■ 2026

FOB en millones USD

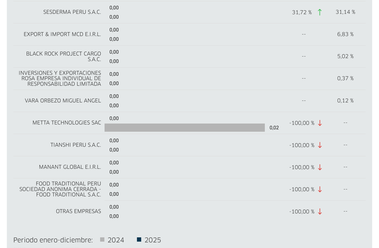


Periodo enero-diciembre: ■ 2024 ■ 2025

FOB en millones USD

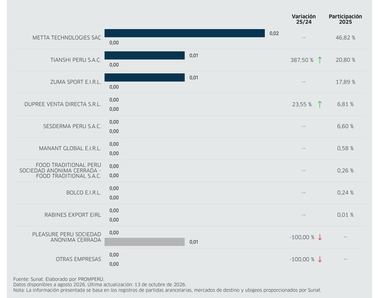


Fuente: Sunat. Elaborado por PROMPERU.
Datos disponibles a agosto 2026. Última actualización: 13 de octubre de 2026.
Nota: La información presentada se basa en los registros de partidas arancelarias, mercados de destino y ubigeos proporcionados por Sunat.