

# Información de los demás instrumentos, aparatos y modelos concebidos para demostraciones (por ejemplo: en la enseñanza o exposiciones), no susceptibles de otros usos. (9023009000)

## Documentos de inteligencia comercial

No se encontraron documentos

## Eventos de promoción comercial

No se encontraron eventos

## Estadísticas de exportaciones

Exportaciones 2026

**USD 0,08**

FOB millones USD 2026 (ene-feb)

**Var. 26/25: 20,87 %** ↑

Variación FOB 2026/2025 (ene-feb)

Exportaciones 2025

**USD 0,35**

FOB millones USD 2025 (ene-dic)

**Var. 25/24: 5,62 %** ↑

Variación FOB 2025/2024 (ene-dic)

Fuente: Sunat. Elaborado por PROMPERÚ.  
Datos disponibles a febrero 2026. Última actualización: 14 de abril de 2026.  
Nota: La información presentada se basa en los registros de partidas arancelarias, mercados de destino y ubigeos proporcionados por Sunat.

[Ver todas las estadísticas](#)

## Partidas arancelarias

Periodo 2026 (enero-febrero)

Partida	Descripción	FOB 2026 (Millones USD)	Variación FOB 26/25	Peso 2026 (Toneladas)	Variación peso 26/25
9023009000	LOS DEMÁS INSTRUMENTOS, APARATOS Y MODELOS C...	0,08	20,87 % ↑	1,10	73,86 % ↑

Periodo 2025 (enero-diciembre)

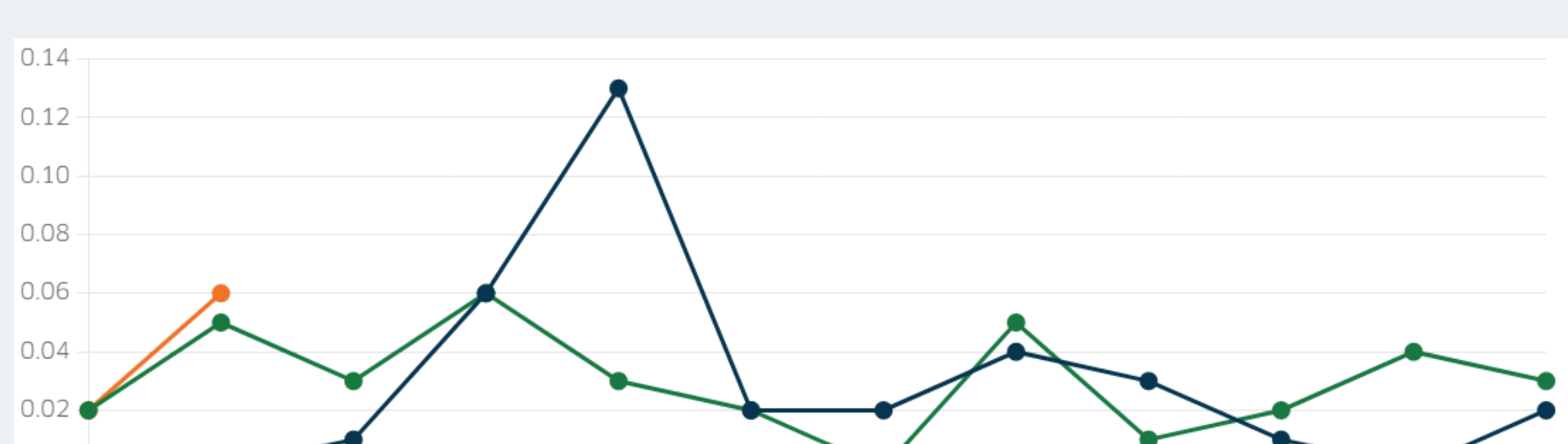
Partida	Descripción	FOB 2025 (Millones USD)	Variación FOB 25/24	Peso 2025 (Toneladas)	Variación peso 25/24
9023009000	LOS DEMÁS INSTRUMENTOS, APARATOS Y MODELOS ...	0,35	5,62 % ↑	22,57	360,49 % ↑

Fuente: Sunat. Elaborado por PROMPERÚ.  
Datos disponibles a febrero 2026. Última actualización: 14 de abril de 2026.  
Nota: La información presentada se basa en los registros de partidas arancelarias, mercados de destino y ubigeos proporcionados por Sunat.

## Evolución mensual de las exportaciones

Periodo: ● 2024 ● 2025 ● 2026

FOB en millones USD

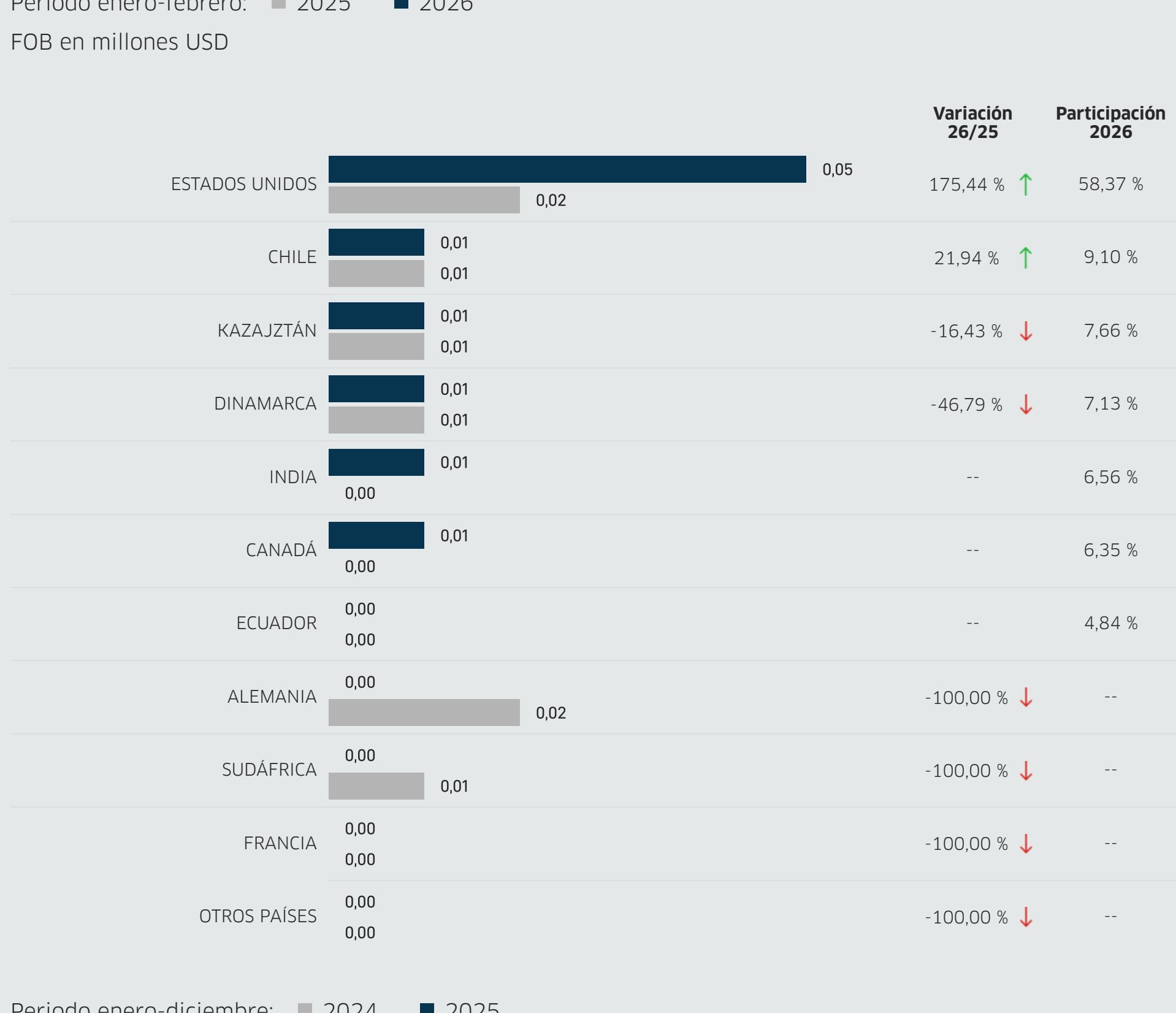


Fuente: Sunat. Elaborado por PROMPERÚ.  
Datos disponibles a febrero 2026. Última actualización: 14 de abril de 2026.  
Nota: La información presentada se basa en los registros de partidas arancelarias, mercados de destino y ubigeos proporcionados por Sunat.

## Principales mercados de destino

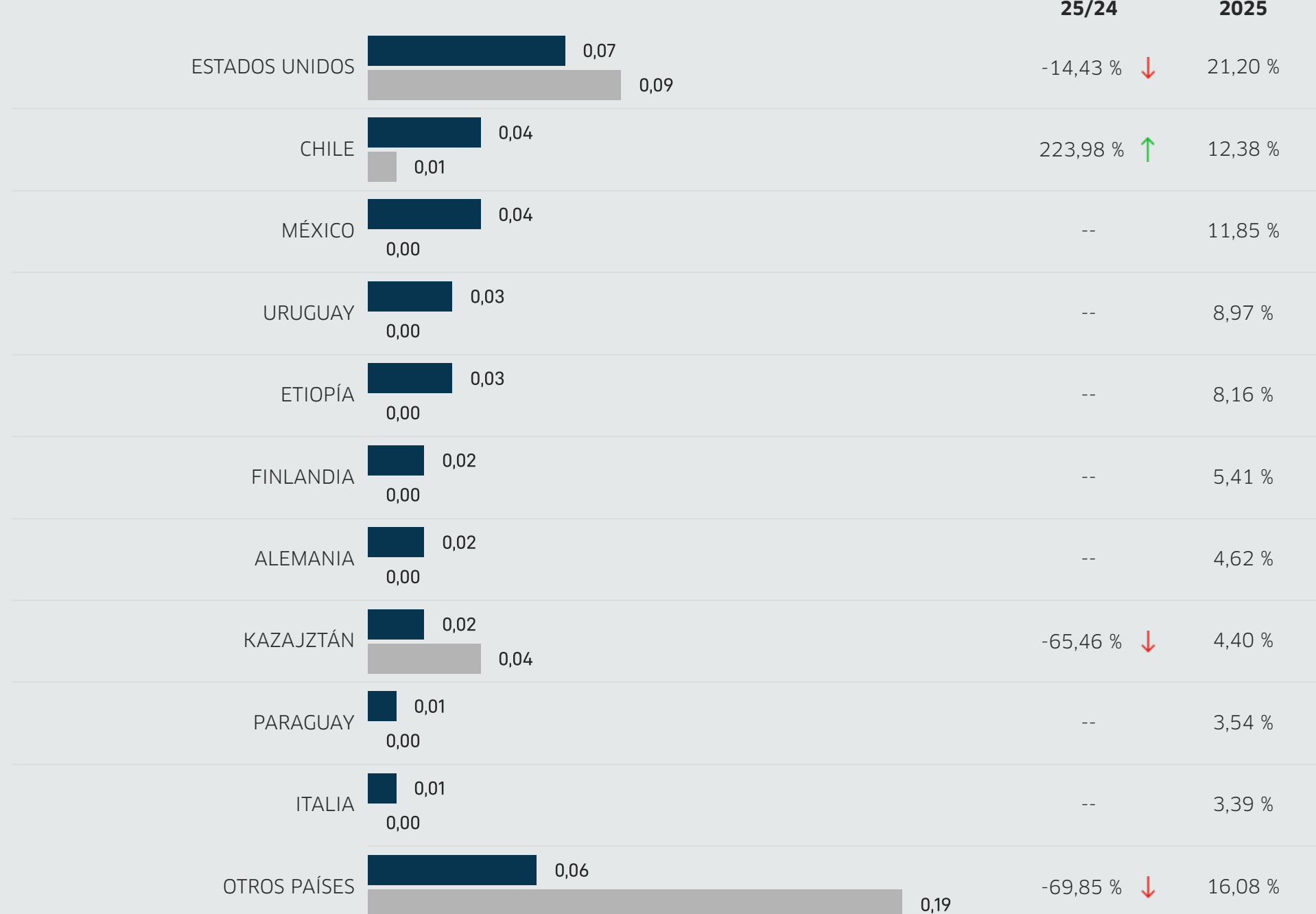
Periodo enero-febrero: ■ 2025 ■ 2026

FOB en millones USD



Periodo enero-diciembre: ■ 2024 ■ 2025

FOB en millones USD




Fuente: Sunat. Elaborado por PROMPERÚ.  
Datos disponibles a enero 2026. Última actualización: 14 de abril de 2026.  
Nota: La información presentada se basa en los registros de partidas arancelarias, mercados de destino y ubigeos proporcionados por Sunat.

## Principales regiones exportadoras

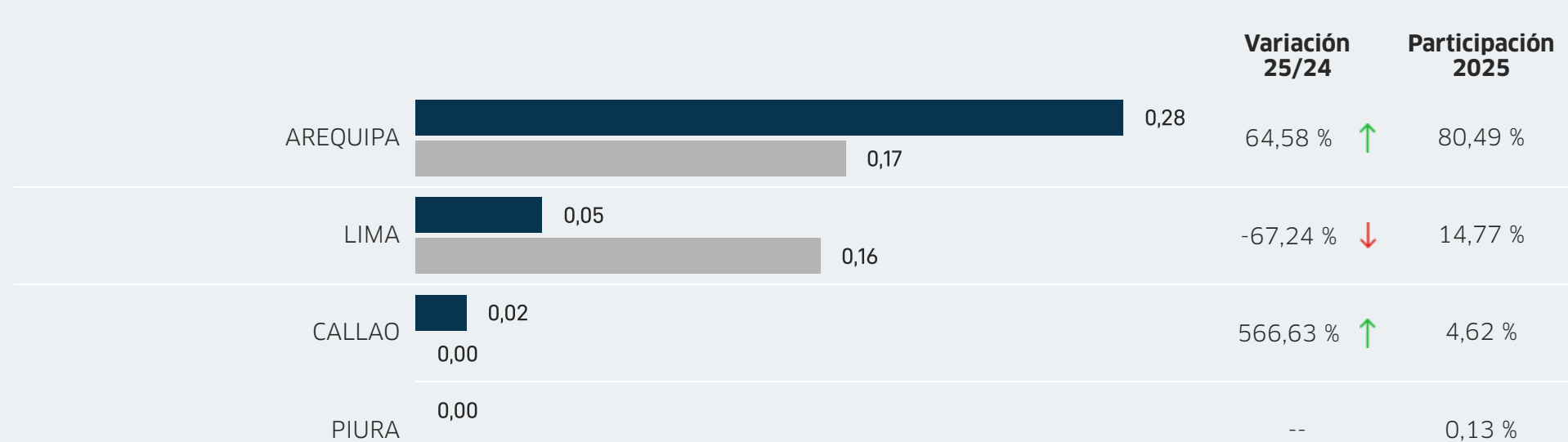
Periodo enero-enero: ■ 2025 ■ 2026

FOB en millones USD



Periodo enero-diciembre: ■ 2024 ■ 2025

FOB en millones USD

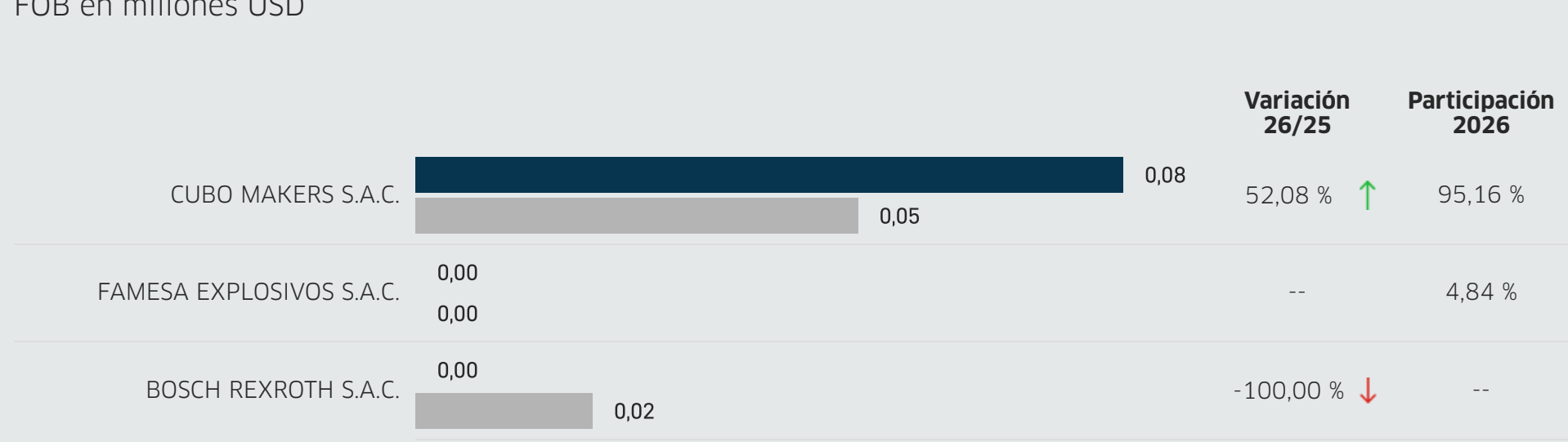


Fuente: Sunat. Elaborado por PROMPERÚ.  
Datos disponibles a enero 2026. Última actualización: 19 de marzo de 2026.  
Nota: La información presentada se basa en los registros de partidas arancelarias, mercados de destino y ubigeos proporcionados por Sunat.

## Principales empresas exportadoras

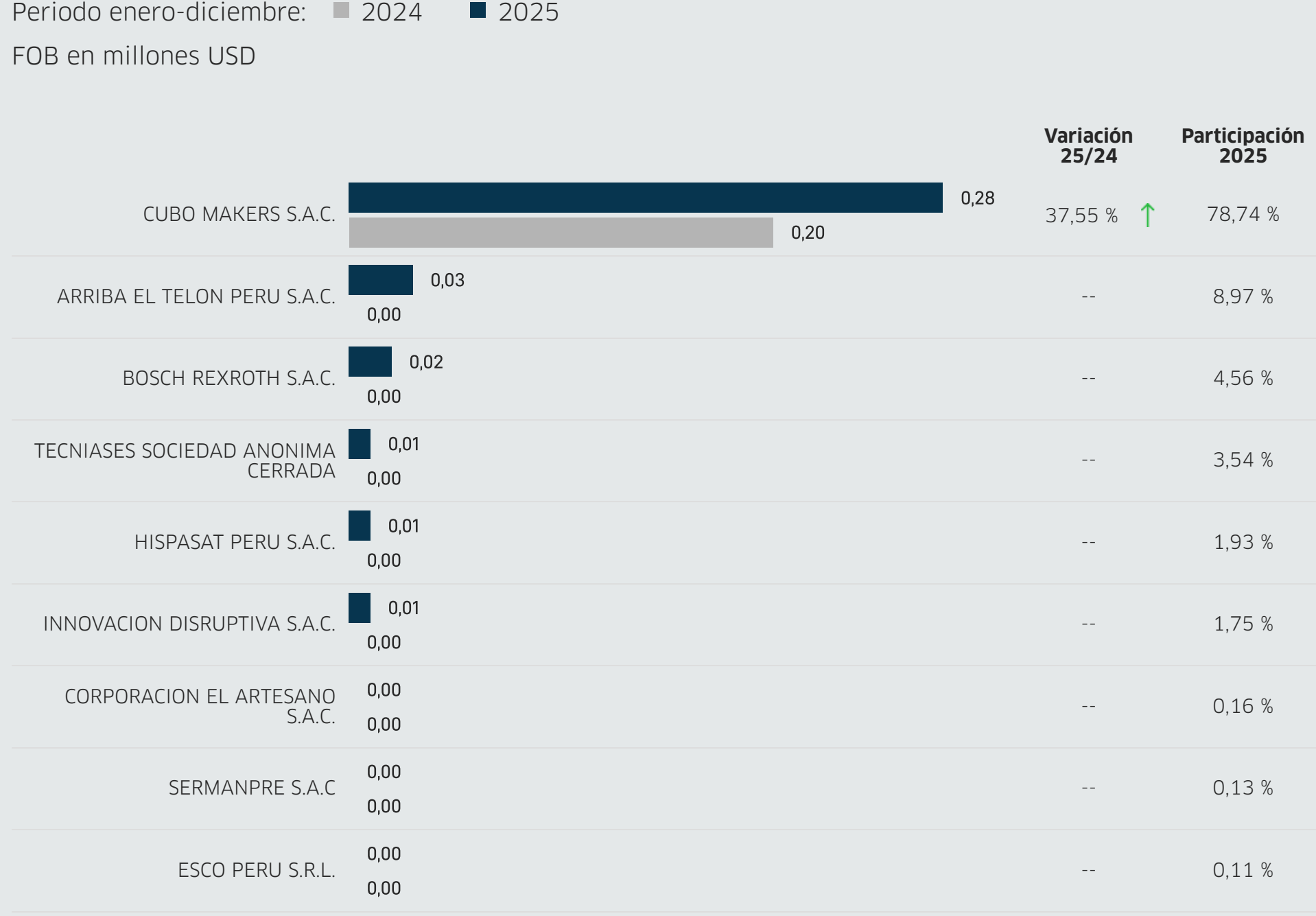
Periodo enero-febrero: ■ 2025 ■ 2026

FOB en millones USD



Periodo enero-diciembre: ■ 2024 ■ 2025

FOB en millones USD



Fuente: Sunat. Elaborado por PROMPERÚ.  
Datos disponibles a enero 2026. Última actualización: 19 de marzo de 2026.  
Nota: La información presentada se basa en los registros de partidas arancelarias, mercados de destino y ubigeos proporcionados por Sunat.