

Información de los demás instrumentos y aparatos que no sean eléctricos o electrónicos (9026809000)

Documentos de inteligencia comercial

No se encontraron documentos

Eventos de promoción comercial

No se encontraron eventos

Estadísticas de exportaciones

Exportaciones 2026

USD 0,16

FOB millones USD 2026 (ene-ago)

Var. 26/25: 43,49 % ↑

Variación FOB 2026/2025 (ene-ago)

Exportaciones 2025

USD 0,19

FOB millones USD 2025 (ene-dic)

Var. 25/24: -31,46 % ↓

Variación FOB 2025/2024 (ene-dic)

Fuente: Sunat, Elaborado por PROMPERÚ.
Datos disponibles a agosto 2026. Última actualización: 13 de octubre de 2026.
Nota: La información presentada se basa en los registros de partidas arancelarias, mercados de destino y ubigeos proporcionados por Sunat.

Ver todas las estadísticas

Partidas arancelarias

Periodo 2026 (enero-agosto)

Partida	Descripción	FOB 2026 (Millones US$)	Variación FOB 26/25	Peso 2026 (Toneladas)	Variación peso 26/25
9026809000	LOS DEMÁS INSTRUMENTOS Y APARATOS QUE NO SE...	0.16	43.49 % ↑	1.62	-20.65 % ↓

Periodo 2025 (enero-diciembre)

Partida	Descripción	FOB 2025 (Millones US$)	Variación FOB 25/24	Peso 2025 (Toneladas)	Variación peso 25/24
9026809000	LOS DEMÁS INSTRUMENTOS Y APARATOS QUE NO SE...	0.19	-31.46 % ↓	4.41	219.73 % ↑

Fuente: Sunat, Elaborado por PROMPERÚ.
Datos disponibles a agosto 2026. Última actualización: 13 de octubre de 2026.
Nota: La información presentada se basa en los registros de partidas arancelarias, mercados de destino y ubigeos proporcionados por Sunat.

Evolución mensual de las exportaciones

Periodo: ■ 2024 ■ 2025 ■ 2026

FOB en millones USD

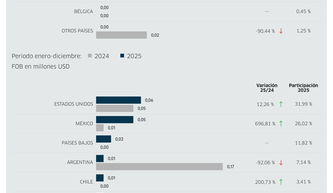

Fuente: Sunat, Elaborado por PROMPERÚ.
Datos disponibles a agosto 2026. Última actualización: 13 de octubre de 2026.
Nota: La información presentada se basa en los registros de partidas arancelarias, mercados de destino y ubigeos proporcionados por Sunat.

Principales mercados de destino

Periodo enero-agosto: ■ 2025 ■ 2026

FOB en millones USD

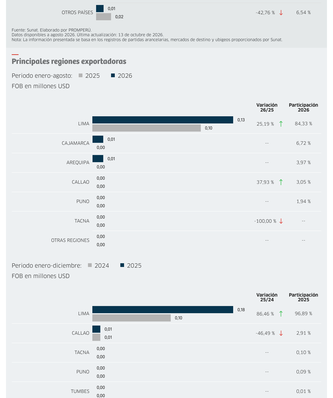

Periodo enero-diciembre: ■ 2024 ■ 2025

FOB en millones USD

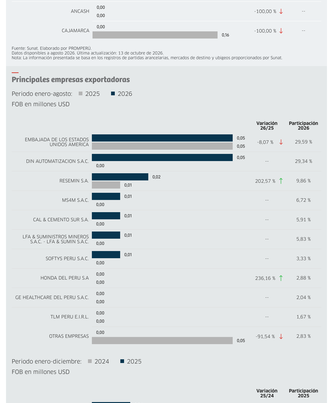

Fuente: Sunat, Elaborado por PROMPERÚ.
Datos disponibles a agosto 2026. Última actualización: 13 de octubre de 2026.
Nota: La información presentada se basa en los registros de partidas arancelarias, mercados de destino y ubigeos proporcionados por Sunat.

Principales regiones exportadoras

Periodo enero-agosto: ■ 2025 ■ 2026

FOB en millones USD

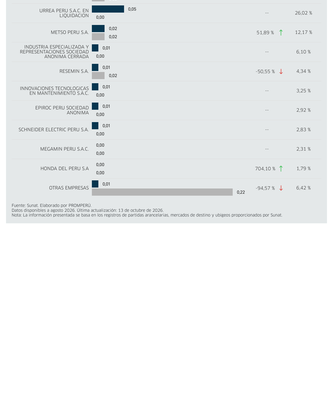

Periodo enero-diciembre: ■ 2024 ■ 2025

FOB en millones USD

Fuente: Sunat, Elaborado por PROMPERÚ.
Datos disponibles a agosto 2026. Última actualización: 13 de octubre de 2026.
Nota: La información presentada se basa en los registros de partidas arancelarias, mercados de destino y ubigeos proporcionados por Sunat.

Principales empresas exportadoras

Periodo enero-agosto: ■ 2025 ■ 2026

FOB en millones USD



Periodo enero-diciembre: ■ 2024 ■ 2025

FOB en millones USD



Fuente: Sunat, Elaborado por PROMPERÚ.
Datos disponibles a agosto 2026. Última actualización: 13 de octubre de 2026.
Nota: La información presentada se basa en los registros de partidas arancelarias, mercados de destino y ubigeos proporcionados por Sunat.