

Información de partes y accesorios de instrumentos y aparatos para la medida o control del caudal, nivel, presión u otras características variables de líquidos o gases (9026900000)

Documentos de inteligencia comercial

No se encontraron documentos

Eventos de promoción comercial

No se encontraron eventos

Estadísticas de exportaciones

Exportaciones 2026

USD 0,15

FOB millones USD 2026 (ene-ago)

Var. 26/25: -51,11 % ↓

Variación FOB 2026/2025 (ene-ago)

Exportaciones 2025

USD 0,33

FOB millones USD 2025 (ene-dic)

Var. 25/24: 164,70 % ↑

Variación FOB 2025/2024 (ene-dic)

Fuente: Sunat. Elaborado por PROMPERU.
Datos disponibles a agosto 2026. Última actualización: 13 de octubre de 2026.
Nota: La información presentada se basa en los registros de partidas arancelarias, mercados de destino y ubigeos proporcionados por Sunat.
Ver todas las estadísticas

Partidas arancelarias

Periodo 2026 (enero-agosto)

Partida	Descripción	FOB 2026 (Millones USD)	Variación FOB 26/25	Peso 2026 (Toneladas)	Variación peso 26/25
9026900000	PARTES Y ACCESORIOS DE INSTRUMENTOS Y APARAT...	0,15	-51,11 % ↓	1,49	94,58 % ↑

Periodo 2025 (enero-diciembre)

Partida	Descripción	FOB 2025 (Millones USD)	Variación FOB 25/24	Peso 2025 (Toneladas)	Variación peso 25/24
9026900000	PARTES Y ACCESORIOS DE INSTRUMENTOS Y APARAT...	0,33	164,70 % ↑	1,07	-19,46 % ↓

Fuente: Sunat. Elaborado por PROMPERU.
Datos disponibles a agosto 2026. Última actualización: 13 de octubre de 2026.
Nota: La información presentada se basa en los registros de partidas arancelarias, mercados de destino y ubigeos proporcionados por Sunat.

Evolución mensual de las exportaciones

Periodo: 2024 2025 2026

FOB en millones USD



Fuente: Sunat. Elaborado por PROMPERU.
Datos disponibles a agosto 2026. Última actualización: 13 de octubre de 2026.
Nota: La información presentada se basa en los registros de partidas arancelarias, mercados de destino y ubigeos proporcionados por Sunat.

Principales mercados de destino

Periodo enero-agosto: 2025 2026

FOB en millones USD

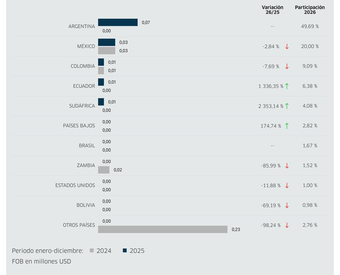

Periodo enero-diciembre: 2024 2025

FOB en millones USD

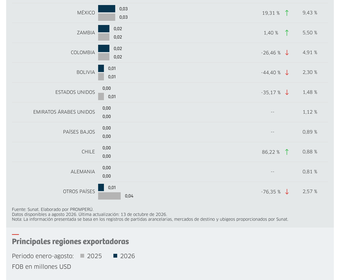

Fuente: Sunat. Elaborado por PROMPERU.
Datos disponibles a agosto 2026. Última actualización: 13 de octubre de 2026.
Nota: La información presentada se basa en los registros de partidas arancelarias, mercados de destino y ubigeos proporcionados por Sunat.

Principales regiones exportadoras

Periodo enero-agosto: 2025 2026

FOB en millones USD

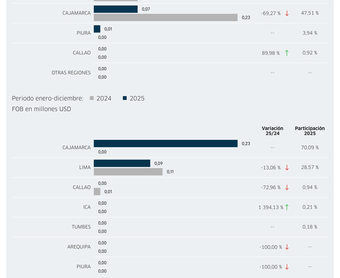

Periodo enero-diciembre: 2024 2025

FOB en millones USD

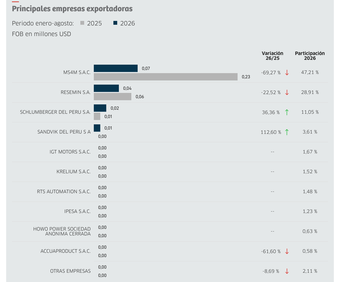

Fuente: Sunat. Elaborado por PROMPERU.
Datos disponibles a agosto 2026. Última actualización: 13 de octubre de 2026.
Nota: La información presentada se basa en los registros de partidas arancelarias, mercados de destino y ubigeos proporcionados por Sunat.

Principales empresas exportadoras

Periodo enero-agosto: 2025 2026

FOB en millones USD

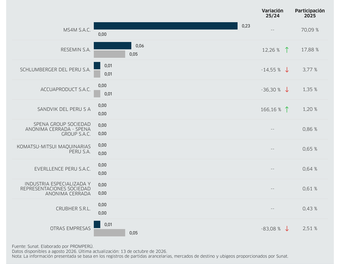

Periodo enero-diciembre: 2024 2025

FOB en millones USD

Fuente: Sunat. Elaborado por PROMPERU.
Datos disponibles a agosto 2026. Última actualización: 13 de octubre de 2026.
Nota: La información presentada se basa en los registros de partidas arancelarias, mercados de destino y ubigeos proporcionados por Sunat.