

Información de los demás, con dispositivo registrador (9030840000)

Documentos de inteligencia comercial

No se encontraron documentos

Eventos de promoción comercial

No se encontraron eventos

Estadísticas de exportaciones

Exportaciones 2026

USD 0,20

FOB millones USD 2026 (ene-ago)

Var. 26/25: 115,01 % ↑

Variación FOB 2026/2025 (ene-ago)

Exportaciones 2025

USD 0,09

FOB millones USD 2025 (ene-dic)

Var. 25/24: -33,35 % ↓

Variación FOB 2025/2024 (ene-dic)

Fuente: Sunat. Elaborado por PROMPERU.
Datos disponibles a agosto 2026. Última actualización: 13 de octubre de 2026.
Nota: La información presentada se basa en los registros de partidas arancelarias, mercados de destino y ubigeos proporcionados por Sunat.

Ver todas las estadísticas

Partidas arancelarias

Periodo 2026 (enero-agosto)

Partida	Descripción	FOB 2026 (Millones USD)	Variación FOB 26/25	Peso 2026 (Toneladas)	Variación peso 26/25
9030840000	LOS DEMÁS, CON DISPOSITIVO REGISTRADOR	0,20	115,01 % ↑	0,27	-28,35 % ↓

Periodo 2025 (enero-diciembre)

Partida	Descripción	FOB 2025 (Millones USD)	Variación FOB 25/24	Peso 2025 (Toneladas)	Variación peso 25/24
9030840000	LOS DEMÁS, CON DISPOSITIVO REGISTRADOR	0,09	-33,35 % ↓	0,38	-68,48 % ↓

Fuente: Sunat. Elaborado por PROMPERU.
Datos disponibles a agosto 2026. Última actualización: 13 de octubre de 2026.
Nota: La información presentada se basa en los registros de partidas arancelarias, mercados de destino y ubigeos proporcionados por Sunat.

Evolución mensual de las exportaciones

Periodo: ● 2024 ● 2025 ● 2026

FOB en millones USD



Fuente: Sunat. Elaborado por PROMPERU.
Datos disponibles a agosto 2026. Última actualización: 13 de octubre de 2026.
Nota: La información presentada se basa en los registros de partidas arancelarias, mercados de destino y ubigeos proporcionados por Sunat.

Principales mercados de destino

Periodo enero-agosto: ■ 2025 ■ 2026

FOB en millones USD

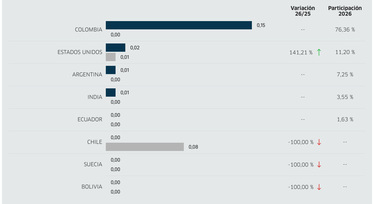

	Variación 25/24	Participación 2026
COLOMBIA	--	76,36 %
ESTADOS UNIDOS	141,21 % ↑	11,20 %
ARGENTINA	--	7,25 %
INDIA	--	3,55 %
ECUADOR	--	1,63 %
CHILE	-100,00 % ↓	--
SUECIA	-100,00 % ↓	--
BOLIVIA	-100,00 % ↓	--

Periodo enero-diciembre: ■ 2024 ■ 2025

FOB en millones USD

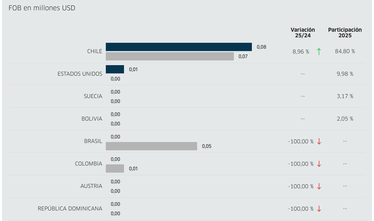

	Variación 25/24	Participación 2025
CHILE	8,96 % ↑	84,80 %
ESTADOS UNIDOS	--	9,98 %
SUECIA	--	3,17 %
BOLIVIA	--	2,05 %
BRASIL	-100,00 % ↓	--
COLOMBIA	-100,00 % ↓	--
AUSTRIA	-100,00 % ↓	--
REPÚBLICA DOMINICANA	-100,00 % ↓	--
ARGENTINA	-100,00 % ↓	--
VENEZUELA	-100,00 % ↓	--

Fuente: Sunat. Elaborado por PROMPERU.
Datos disponibles a agosto 2026. Última actualización: 13 de octubre de 2026.
Nota: La información presentada se basa en los registros de partidas arancelarias, mercados de destino y ubigeos proporcionados por Sunat.

Principales regiones exportadoras

Periodo enero-agosto: ■ 2025 ■ 2026

FOB en millones USD



	Variación 26/25	Participación 2026
LIMA	129,62 % ↑	92,75 %
CALLAO	18,58 % ↑	7,25 %
OTRAS REGIONES	--	--

Periodo enero-diciembre: ■ 2024 ■ 2025

FOB en millones USD

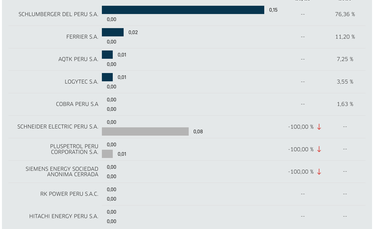

	Variación 25/24	Participación 2025
LIMA	-40,84 % ↓	86,85 %
CALLAO	306,96 % ↑	13,15 %
OTRAS REGIONES	--	--

Fuente: Sunat. Elaborado por PROMPERU.
Datos disponibles a agosto 2026. Última actualización: 13 de octubre de 2026.
Nota: La información presentada se basa en los registros de partidas arancelarias, mercados de destino y ubigeos proporcionados por Sunat.

Principales empresas exportadoras

Periodo enero-agosto: ■ 2025 ■ 2026

FOB en millones USD

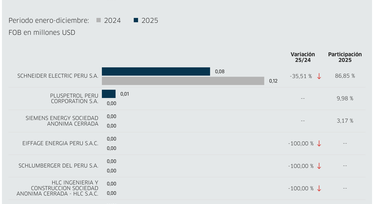

	Variación 26/25	Participación 2026
SCHLUMBERGER DEL PERU S.A.	--	76,36 %
FERRIER S.A.	--	11,20 %
AQTK PERU S.A.	--	7,25 %
LOGYTEC S.A.	--	3,55 %
COBRA PERU S.A.	--	1,63 %
SCHNEIDER ELECTRIC PERU S.A.	-100,00 % ↓	--
PLUSPETROL PERU CORPORATION S.A.	-100,00 % ↓	--
SIEMENS ENERGY SOCIEDAD ANONIMA CERRADA	-100,00 % ↓	--
RK POWER PERU S.A.C.	--	--
HITACHI ENERGY PERU S.A.	--	--

Periodo enero-diciembre: ■ 2024 ■ 2025

FOB en millones USD



	Variación 25/24	Participación 2025
SCHNEIDER ELECTRIC PERU S.A.	-35,51 % ↓	86,85 %
PLUSPETROL PERU CORPORATION S.A.	--	9,98 %
SIEMENS ENERGY SOCIEDAD ANONIMA CERRADA	--	3,17 %
EIFFAGE ENERGIA PERU S.A.C.	-100,00 % ↓	--
SCHLUMBERGER DEL PERU S.A.	-100,00 % ↓	--
HLC INGENIERIA Y CONSTRUCCION SOCIEDAD ANONIMA CERRADA - HLC S.A.C.	-100,00 % ↓	--
KML LOGISTIC S.A.C.	-100,00 % ↓	--
RK POWER PERU S.A.C.	-100,00 % ↓	--
EVEREST CARGO TRANSPORTE S.A.C.	-100,00 % ↓	--
BSH ELECTRODOMESTICOS S.A.C. EN LIQUIDACION	-100,00 % ↓	--
OTRAS EMPRESAS	-100,00 % ↓	--

Fuente: Sunat. Elaborado por PROMPERU.
Datos disponibles a agosto 2026. Última actualización: 13 de octubre de 2026.
Nota: La información presentada se basa en los registros de partidas arancelarias, mercados de destino y ubigeos proporcionados por Sunat.