

Información de las demás máquinas para equilibrar piezas mecánicas (9031109000)

Documentos de inteligencia comercial

No se encontraron documentos

Eventos de promoción comercial

No se encontraron eventos

Estadísticas de exportaciones

Exportaciones 2025

USD 0,00

FOB millones USD 2025 (ene-ago)

Var. 25/24: -95,54 % ↓

Variación FOB 2025/2024 (ene-ago)

Exportaciones 2024

USD 0,02

FOB millones USD 2024 (ene-dic)

Var. 24/23: --

Variación FOB 2024/2023 (ene-dic)

Fuente: Sunat. Elaborado por PROMPERÚ.
Datos disponibles a agosto 2026. Última actualización: 13 de octubre de 2026.
Nota: La información presentada se basa en los registros de partidas arancelarias, mercados de destino y ubigeos proporcionados por Sunat.

Ver todas las estadísticas

Evolución mensual de las exportaciones

Periodo: 2023 2024 2025

FOB en millones USD

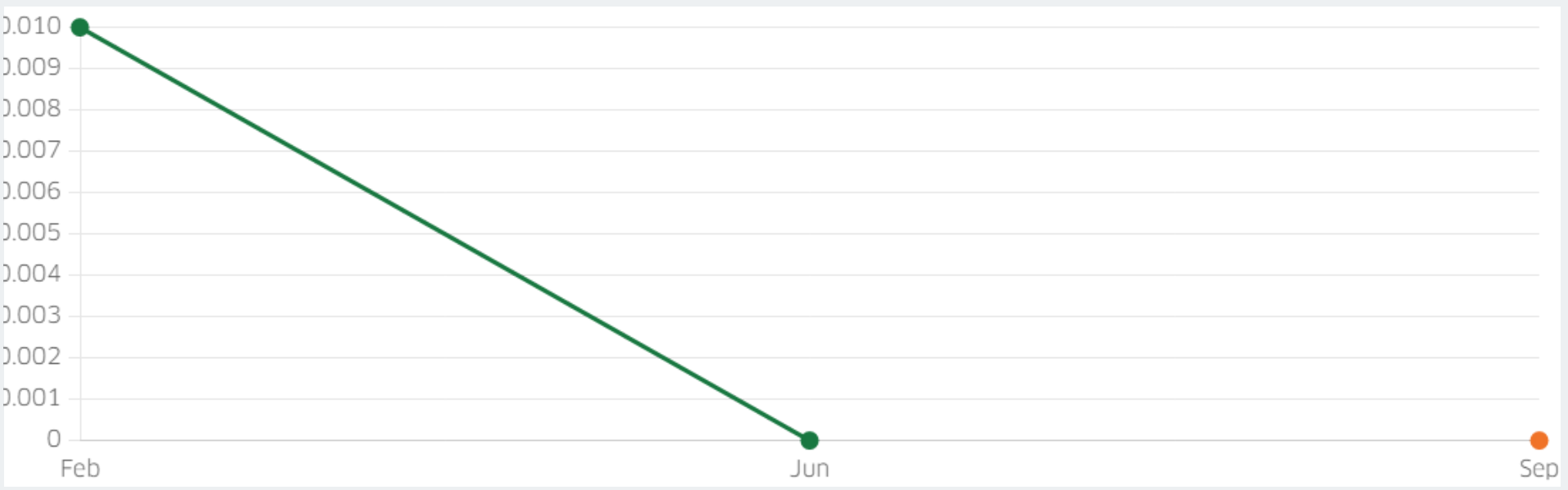

Fuente: Sunat. Elaborado por PROMPERÚ.
Datos disponibles a agosto 2026. Última actualización: 13 de octubre de 2026.
Nota: La información presentada se basa en los registros de partidas arancelarias, mercados de destino y ubigeos proporcionados por Sunat.

Principales regiones exportadoras

Periodo enero-septiembre: 2024 2025

FOB en millones USD



	Variación 25/24	Participación 2025
LIMA	-95,09 % ↓	99,96 %
CALLAO	-100,00 % ↓	--
OTRAS REGIONES	--	--

Periodo enero-diciembre: 2023 2024

FOB en millones USD

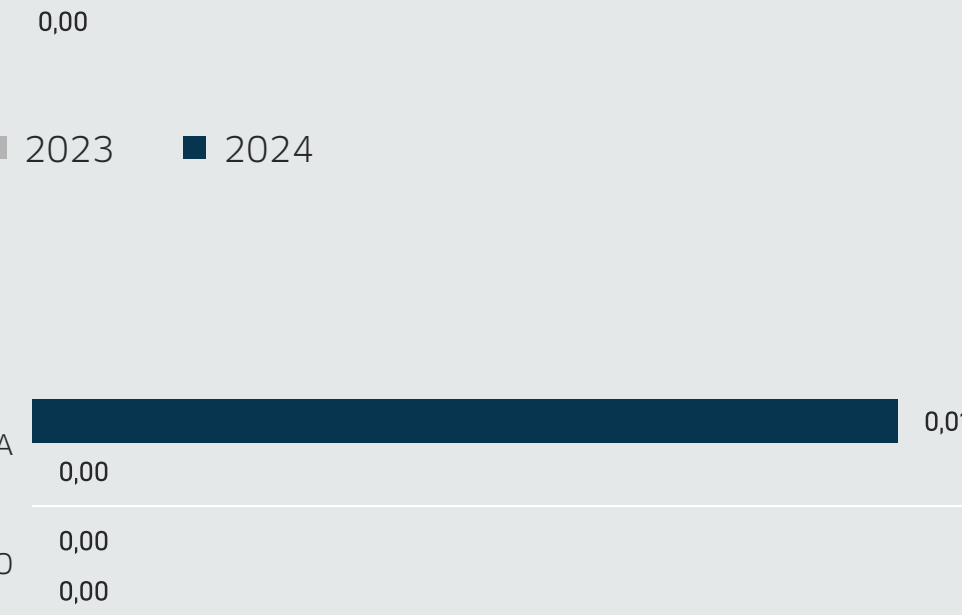

	Variación 24/23	Participación 2024
LIMA	--	90,91 %
CALLAO	--	9,09 %

Fuente: Sunat. Elaborado por PROMPERÚ.
Datos disponibles a agosto 2026. Última actualización: 13 de octubre de 2026.
Nota: La información presentada se basa en los registros de partidas arancelarias, mercados de destino y ubigeos proporcionados por Sunat.