# Información de proyectores de luz (9405491100)

## Documentos de inteligencia comercial

No se encontraron documentos

## Eventos de promoción comercial

No se encontraron eventos

## Estadísticas de exportaciones

Exportaciones 2024

**USD 0,02**

FOB millones USD 2024 (ene-ago)

**Var. 24/23: --**

Variación FOB 2024/2023 (ene-ago)

Exportaciones 2023

**USD 0,00**

FOB millones USD 2023 (ene-dic)

**Var. 23/22: --**

Variación FOB 2023/2022 (ene-dic)

Fuente: Sunat. Elaborado por PROMPERÚ.
Datos disponibles a agosto 2026. Última actualización: 13 de octubre de 2026.
Nota: La información presentada se basa en los registros de partidas arancelarias, mercados de destino y ubigeos proporcionados por Sunat.

Ver todas las estadísticas

## Evolución mensual de las exportaciones

Periodo: 2022 2023 2024

FOB en millones USD

Fuente: Sunat. Elaborado por PROMPERÚ.
Datos disponibles a agosto 2026. Última actualización: 13 de octubre de 2026.
Nota: La información presentada se basa en los registros de partidas arancelarias, mercados de destino y ubigeos proporcionados por Sunat.

## Principales mercados de destino

Periodo enero-agosto: 2023 2024

FOB en millones USD

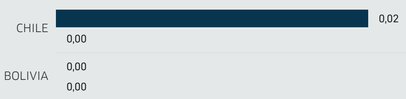


| | Variación 24/23 | Participación 2024 |
|---|---|---|
| CHILE | -- | 96,47 % |
| BOLIVIA | -- | 3,53 % |

Fuente: Sunat. Elaborado por PROMPERÚ.
Datos disponibles a agosto 2026. Última actualización: 13 de octubre de 2026.
Nota: La información presentada se basa en los registros de partidas arancelarias, mercados de destino y ubigeos proporcionados por Sunat.

## Principales regiones exportadoras

Periodo enero-agosto: 2023 2024

FOB en millones USD




| | Variación 24/23 | Participación 2024 |
|---|---|---|
| LIMA | -- | 100,00 % |
| OTRAS REGIONES | -- | -- |

Fuente: Sunat. Elaborado por PROMPERÚ.
Datos disponibles a agosto 2026. Última actualización: 13 de octubre de 2026.
Nota: La información presentada se basa en los registros de partidas arancelarias, mercados de destino y ubigeos proporcionados por Sunat.

## Principales empresas exportadoras

Periodo enero-agosto: 2023 2024

FOB en millones USD

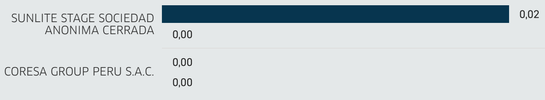


| | Variación 24/23 | Participación 2024 |
|---|---|---|
| SUNLITE STAGE SOCIEDAD ANONIMA CERRADA | -- | 96,47 % |
| CORESA GROUP PERU S.A.C. | -- | 3,53 % |

Fuente: Sunat. Elaborado por PROMPERÚ.
Datos disponibles a agosto 2026. Última actualización: 13 de octubre de 2026.
Nota: La información presentada se basa en los registros de partidas arancelarias, mercados de destino y ubigeos proporcionados por Sunat.