Exportaciones de los demás artículos: salabardos, cazamariposas, redes y de caza similares (9507909000)

Estadísticas de producto

Exportaciones 2025

USD 0,00

FOB millones USD 2025 (ene-mar)

Var 25/24: -32,77% ↓

Variación FOB 2025/2024 (ene-mar)

Exportaciones 2024

USD 0,01

FOB millones USD 2024 (ene-dic)

Var 24/23: -36,02% ↓

Variación FOB 2024/2023 (ene-dic)

Fuente: SUNAT. Elaborado por PROMPERÚ
Datos disponibles a mayo 2025. Última actualización: 22-julio-2025.
Nota: La información presentada se basa en los registros de partidas arancelarias, mercados de destino y ubigeos proporcionados por SUNAT.

Ver todas las estadísticas

Partidas arancelarias

Periodo 2025 (enero-marzo)

Partida	Descripción	FOB 2025 (Millones USD)	Variación FOB 25/24	Peso 2025 (Toneladas)	Variación peso 25/24
9507909000	LOS DEMÁS ARTÍCULOS: SALABARDOS, CAZAMARIPOS...	0,00	-32,77 % ↓	0,40	815,91 % ↑

Periodo 2024 (enero-diciembre)

Partida	Descripción	FOB 2024 (Millones USD)	Variación FOB 24/23	Peso 2024 (Toneladas)	Variación peso 24/23
9507909000	LOS DEMÁS ARTÍCULOS: SALABARDOS, CAZAMARIPOS...	0,01	-36,02 % ↓	0,40	5,65 % ↑

Fuente: SUNAT
Datos disponibles a marzo 2025. Última actualización: 22-julio-2025.
Nota: La información presentada se basa en los registros de partidas arancelarias, mercados de destino y ubigeos proporcionados por SUNAT.

Evolución mensual de las exportaciones

Periodo: ● 2023 ● 2024 ● 2025

FOB en millones USD

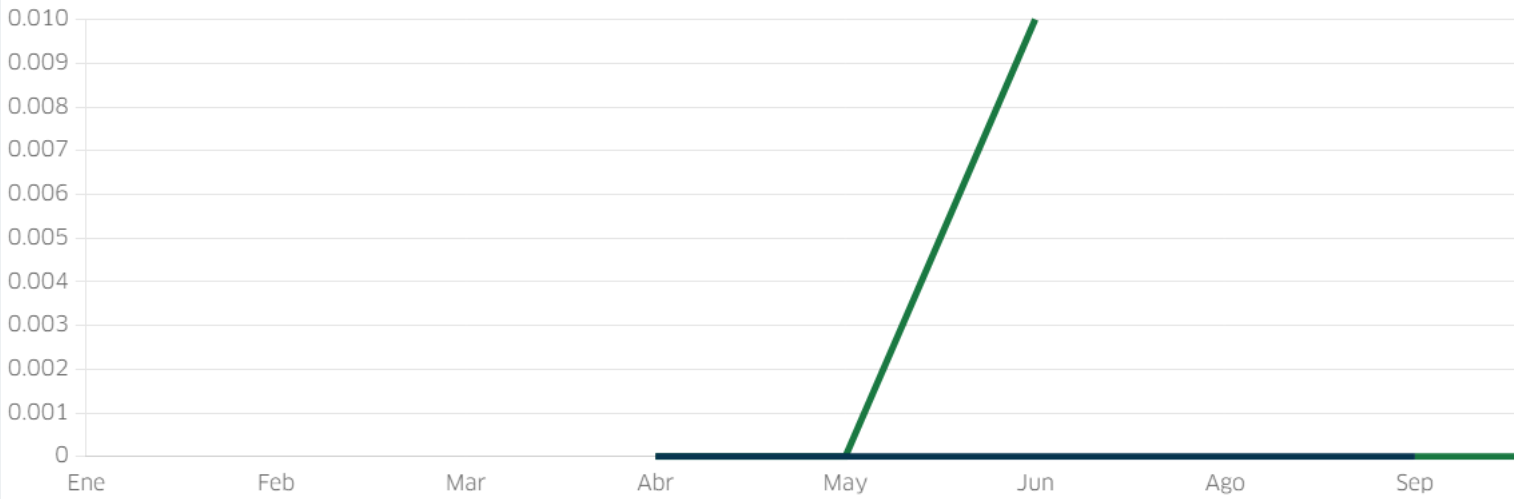

Fuente: SUNAT
Datos disponibles a marzo 2025. Última actualización: 22-julio-2025.
Nota: La información presentada se basa en los registros de partidas arancelarias, mercados de destino y ubigeos proporcionados por SUNAT.

Precios FOB referenciales (USD/Kg)

2000 2000 2000

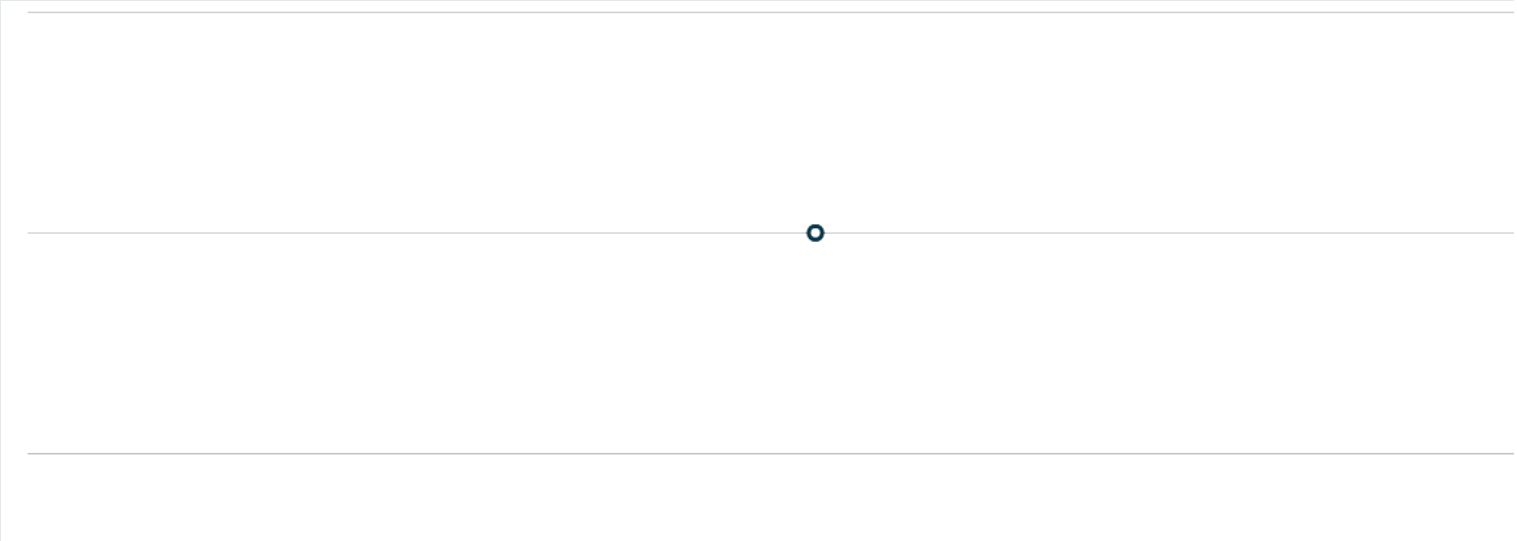

Fuente: SUNAT
Datos disponibles a marzo 2025. Última actualización: 22-julio-2025.
Nota: La información presentada se basa en los registros de partidas arancelarias, mercados de destino y ubigeos proporcionados por SUNAT.

Principales mercados de destino

Periodo enero-mayo: 2024 2025

FOB en millones USD

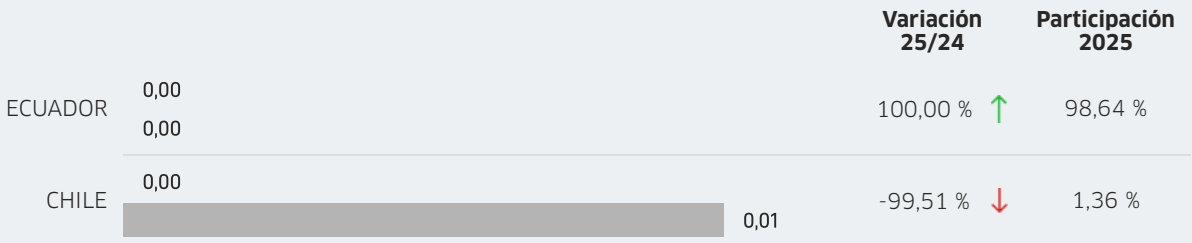

Periodo enero-diciembre: 2023 2024

FOB en millones USD

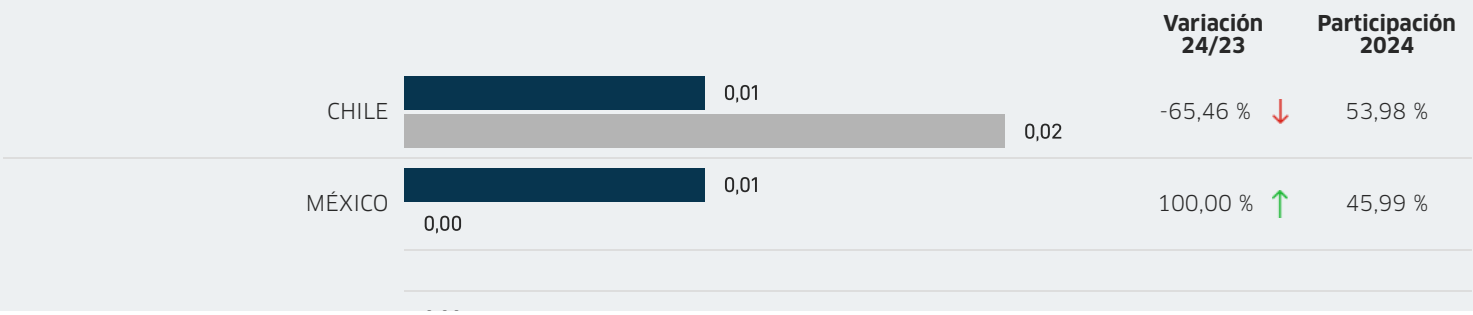

CUBA	0,00 0,00	100,00 % ↑	0,03 %

Fuente: SUNAT
Datos disponibles a marzo 2025. Última actualización: 22-julio-2025.
Nota: La información presentada se basa en los registros de partidas arancelarias, mercados de destino y ubigeos proporcionados por SUNAT.

Principales regiones exportadoras

Periodo enero-marzo: 2024 2025

FOB en millones USD

		Variación 25/24	Participación 2025
ANCASH	0	100,00 % ↑	98,64 %
TACNA	0	100,00 % ↑	1,36 %
CALLAO	0	-100,00 % ↓	0,00 %
LIMA	0	-100,00 % ↓	0,00 %
OTRAS REGIONES	0	100,00 % ↑	0,00 %

Periodo enero-diciembre: 2023 2024

FOB en millones USD

		Variación 24/23	Participación 2024
LIMA	0,01 0,02	-36,46 % ↓	99,30 %
CALLAO	0,00 0,00	100,00 % ↑	0,43 %
TACNA	0,00 0,00	100,00 % ↑	0,27 %

Fuente: SUNAT
Datos disponibles a marzo 2025. Última actualización: 22-julio-2025.
Nota: La información presentada se basa en los registros de partidas arancelarias, mercados de destino y ubigeos proporcionados por SUNAT.

Principales empresas exportadoras

Periodo enero-mayo: 2024 2025

FOB en millones USD

		Variación 25/24	Participación 2025
SOLOCAUCHOS S.A.C.	0,00 0,00	100,00 % ↑	98,64 %
INVERSIONES MAX BUSINESS S.A.C.	0,00 0,00	100,00 % ↑	1,36 %
SPORTFISHING PERU S.A.C.	0,00 0,01	-100,00 % ↓	0,00 %

ALISTORE S.A.C.	0,00 0,00	-100,00 % ↓	0,00 %
CONSORCIO SUR ANDINO S.A.C.	0,00 0,00	-100,00 % ↓	0,00 %
GESTIONES LOGISTICAS R & V E.I.R.L.	0,00 0,00	-100,00 % ↓	0,00 %
ND	0,00 0,00	100,00 % ↑	0,00 %

Periodo enero-diciembre: 2023 2024

FOB en millones USD

		Variación 24/23	Participación 2024
SPORTFISHING PERU S.A.C.	0,01 0,02	-20,19 % ↓	98,45 %
ALISTORE S.A.C.	0,00 0,00	100,00 % ↑	0,81 %
CONSORCIO SUR ANDINO S.A.C.	0,00 0,00	100,00 % ↑	0,43 %
GESTIONES LOGISTICAS R & V E.I.R.L.	0,00 0,00	100,00 % ↑	0,27 %
TRANSFEXPOR-AMERICA E.I.R.L.	0,00 0,00	100,00 % ↑	0,03 %
ND	0,00 0,00	-100,00 % ↓	0,00 %
NEW STAR COMERCIAL SOTOMAYOR E.I.R.L.	0,00 0,00	-100,00 % ↓	0,00 %

Fuente: SUNAT
Datos disponibles a marzo 2025. Última actualización: 22-julio-2025.
Nota: La información presentada se basa en los registros de partidas arancelarias, mercados de destino y ubigeos proporcionados por SUNAT.