Exportaciones de los demás artículos de cepillería (9603909000)

Estadísticas de producto

Exportaciones 2025

USD 0,47

FOB millones USD 2025 (ene-may)

Var 25/24: 37,31% ↑

Variación FOB 2025/2024 (ene-may)

Exportaciones 2024

USD 0,87

FOB millones USD 2024 (ene-dic)

Var 24/23: 39,55% ↑

Variación FOB 2024/2023 (ene-dic)

Fuente: SUNAT. Elaborado por PROMPERÚ
Datos disponibles a mayo 2025. Última actualización: 22-julio-2025.
Nota: La información presentada se basa en los registros de partidas arancelarias, mercados de destino y ubigeos proporcionados por SUNAT.

Ver todas las estadísticas

Partidas arancelarias

Periodo 2025 (enero-mayo)

Partida	Descripción	FOB 2025 (Millones USD)	Variación FOB 25/24	Peso 2025 (Toneladas)	Variación peso 25/24
9603909000	LOS DEMÁS ARTÍCULOS DE CEPILLERÍA	0,47	37,31 % ↑	142,05	19,28 % ↑

Periodo 2024 (enero-diciembre)

Partida	Descripción	FOB 2024 (Millones USD)	Variación FOB 24/23	Peso 2024 (Toneladas)	Variación peso 24/23
9603909000	LOS DEMÁS ARTÍCULOS DE CEPILLERÍA	0,87	39,55 % ↑	290,40	57,40 % ↑

Fuente: SUNAT
Datos disponibles a mayo 2025. Última actualización: 22-julio-2025.
Nota: La información presentada se basa en los registros de partidas arancelarias, mercados de destino y ubigeos proporcionados por SUNAT.

Evolución mensual de las exportaciones

Periodo: ● 2023 ● 2024 ● 2025

FOB en millones USD

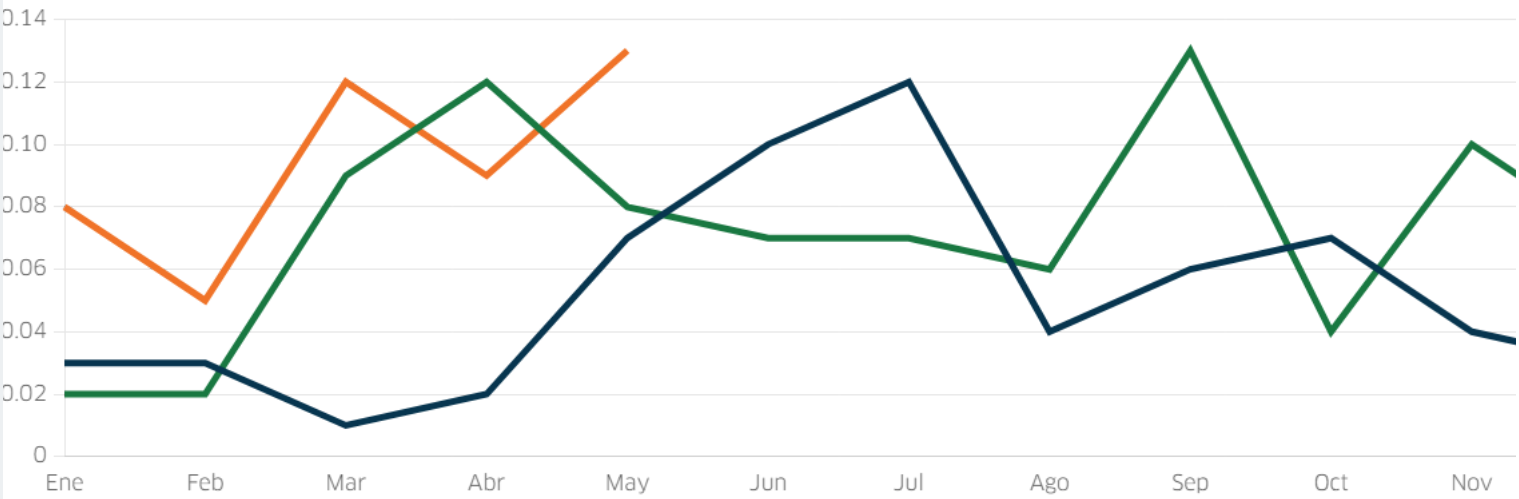

Fuente: SUNAT
Datos disponibles a mayo 2025. Última actualización: 22-julio-2025.
Nota: La información presentada se basa en los registros de partidas arancelarias, mercados de destino y ubigeos proporcionados por SUNAT.

Precios FOB referenciales (USD/Kg)

● 2000 ● 2000 ● 2000

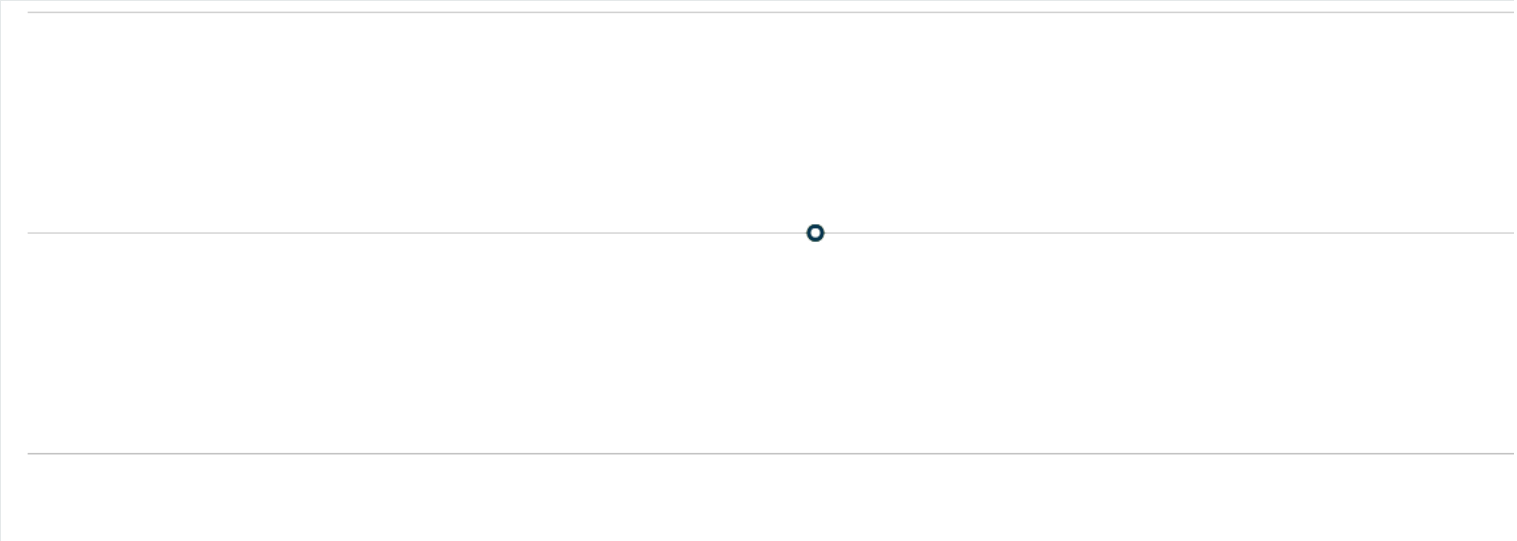

Fuente: SUNAT
Datos disponibles a mayo 2025. Última actualización: 22-julio-2025.
Nota: La información presentada se basa en los registros de partidas arancelarias, mercados de destino y ubigeos proporcionados por SUNAT.

Principales mercados de destino

Periodo enero-mayo: ■ 2024 ■ 2025

FOB en millones USD

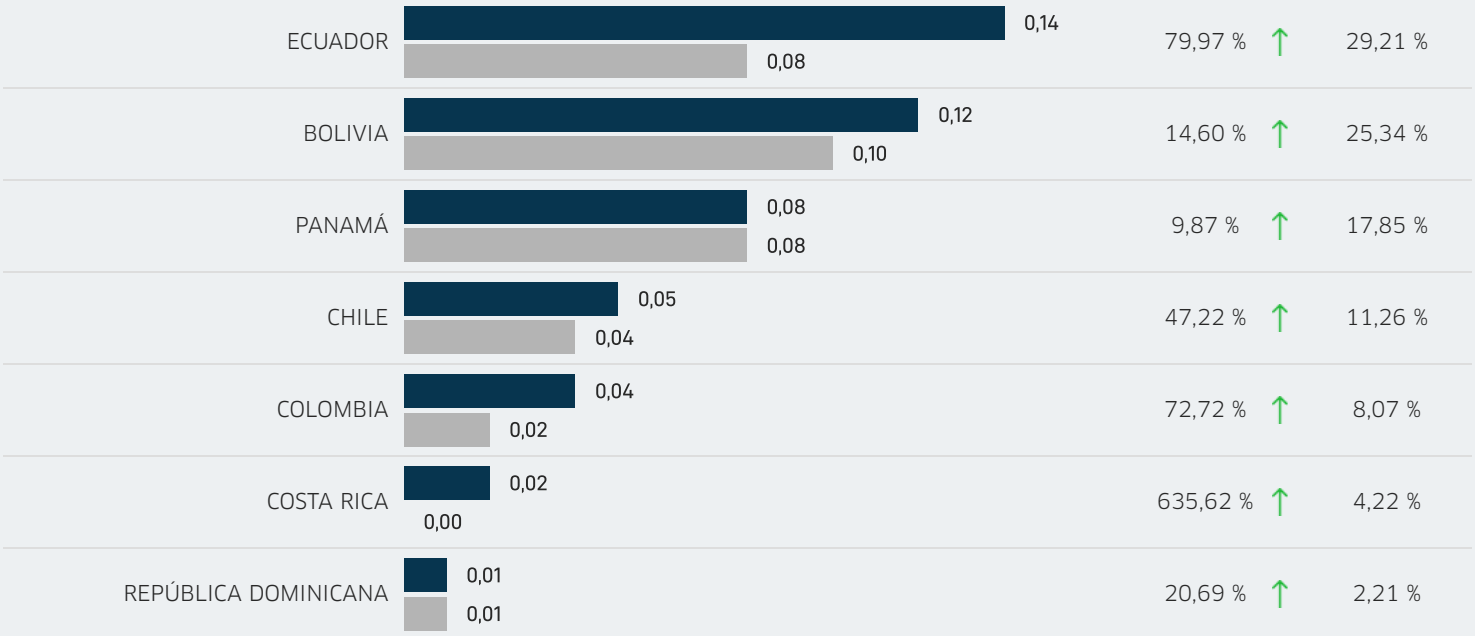

ESTADOS UNIDOS	0,00 / 0,00	100,00 % ↑	0,66 %
CUBA	0,00 / 0,00	2 909,93 % ↑	0,34 %
VENEZUELA	0,00 / 0,00	100,00 % ↑	0,24 %
OTROS PAÍSES	0,00 / 0,02	-82,97 % ↓	0,60 %

Periodo enero-diciembre: 2023 2024

FOB en millones USD

			Variación 24/23	Participación 2024
BOLIVIA	0,25	0,17	48,05 % ↑	28,95 %
ECUADOR	0,22	0,13	67,56 % ↑	25,68 %
PANAMÁ	0,18	0,07	160,58 % ↑	20,55 %
CHILE	0,10	0,11	-12,07 % ↓	11,37 %
REPÚBLICA DOMINICANA	0,04	0,03	32,51 % ↑	4,61 %
COLOMBIA	0,03	0,01	114,02 % ↑	3,35 %
HONDURAS	0,01	0,01	-5,08 % ↓	1,21 %
GUATEMALA	0,01	0,00	298,50 % ↑	0,88 %
VENEZUELA	0,01	0,00	100,00 % ↑	0,88 %
ARUBA	0,01	0,00	37,67 % ↑	0,75 %
OTROS PAÍSES	0,02	0,08	-80,03 % ↓	1,77 %

Fuente: SUNAT
Datos disponibles a mayo 2025. Última actualización: 22-julio-2025.
Nota: La información presentada se basa en los registros de partidas arancelarias, mercados de destino y ubigeos proporcionados por SUNAT.

Principales regiones exportadoras

Periodo enero-mayo: 2024 2025

FOB en millones USD

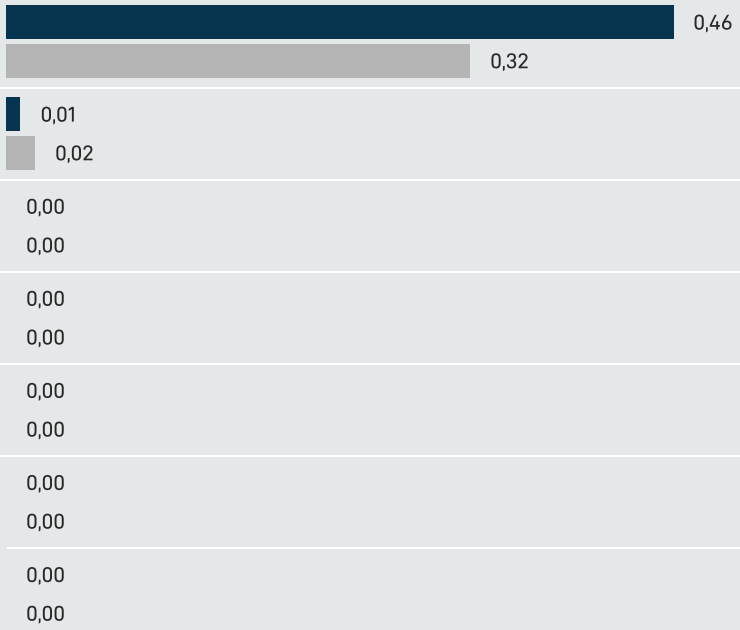

	Variación 25/24	Participación 2025
LIMA	41,21 % ↑	96,91 %
PIURA	-25,68 % ↓	2,95 %
TACNA	32,56 % ↑	0,14 %
CALLAO	-63,97 % ↓	0,00 %
AREQUIPA	100,00 % ↑	0,00 %
LORETO	-100,00 % ↓	0,00 %
OTRAS REGIONES	100,00 % ↑	0,00 %

Periodo enero-diciembre: 2023 2024

FOB en millones USD

	Variación 24/23	Participación 2024
LIMA	39,50 % ↑	94,40 %
PIURA	42,55 % ↑	5,31 %
TACNA	73,21 % ↑	0,13 %
CALLAO	-50,26 % ↓	0,09 %
LORETO	100,00 % ↑	0,07 %

Fuente: SUNAT
Datos disponibles a mayo 2025. Última actualización: 22-julio-2025.
Nota: La información presentada se basa en los registros de partidas arancelarias, mercados de destino y ubigeos proporcionados por SUNAT.

Principales empresas exportadoras

Periodo enero-mayo: 2024 2025

FOB en millones USD

Variación Participación

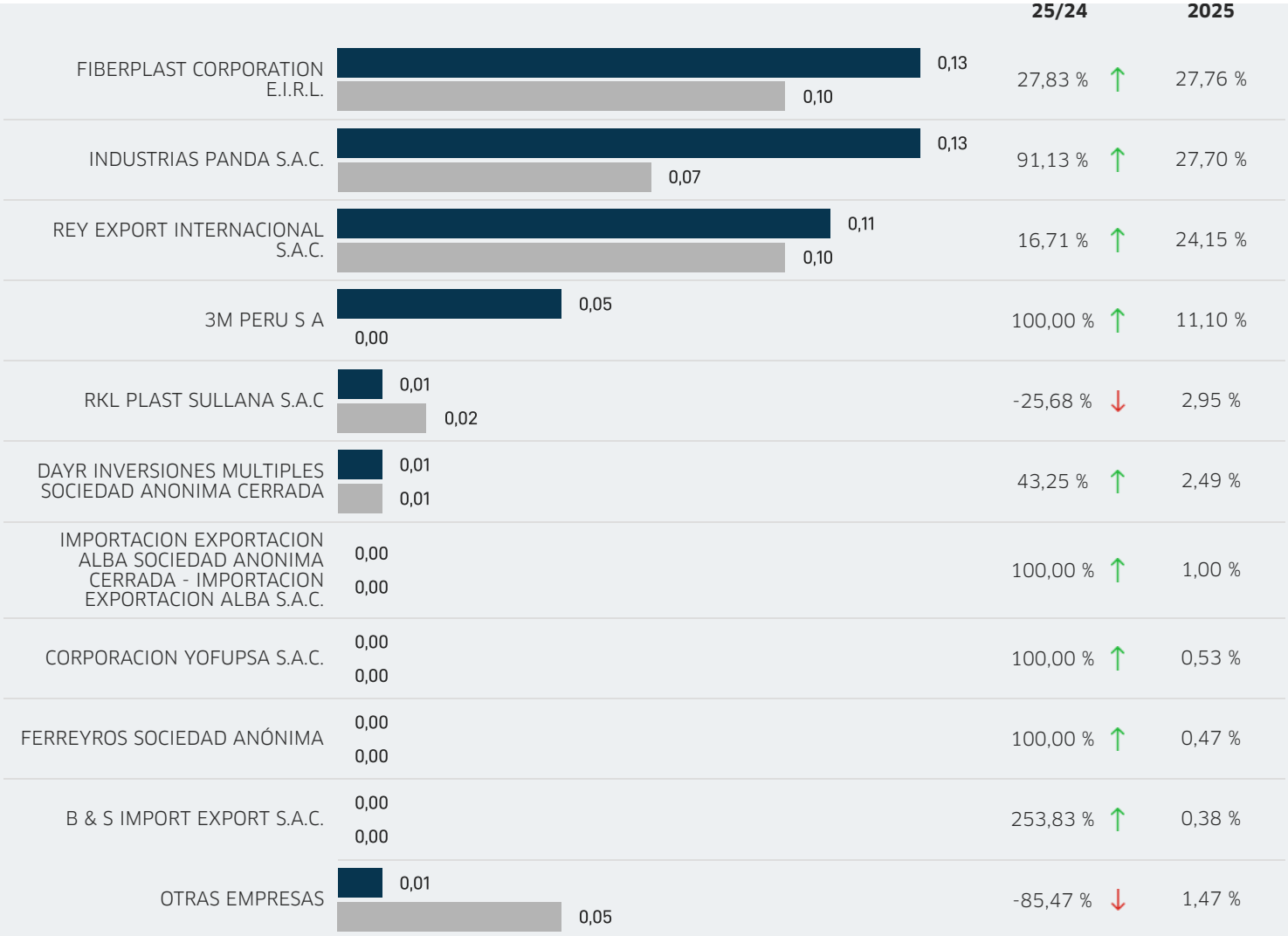

Periodo enero-diciembre: 2023 2024

FOB en millones USD

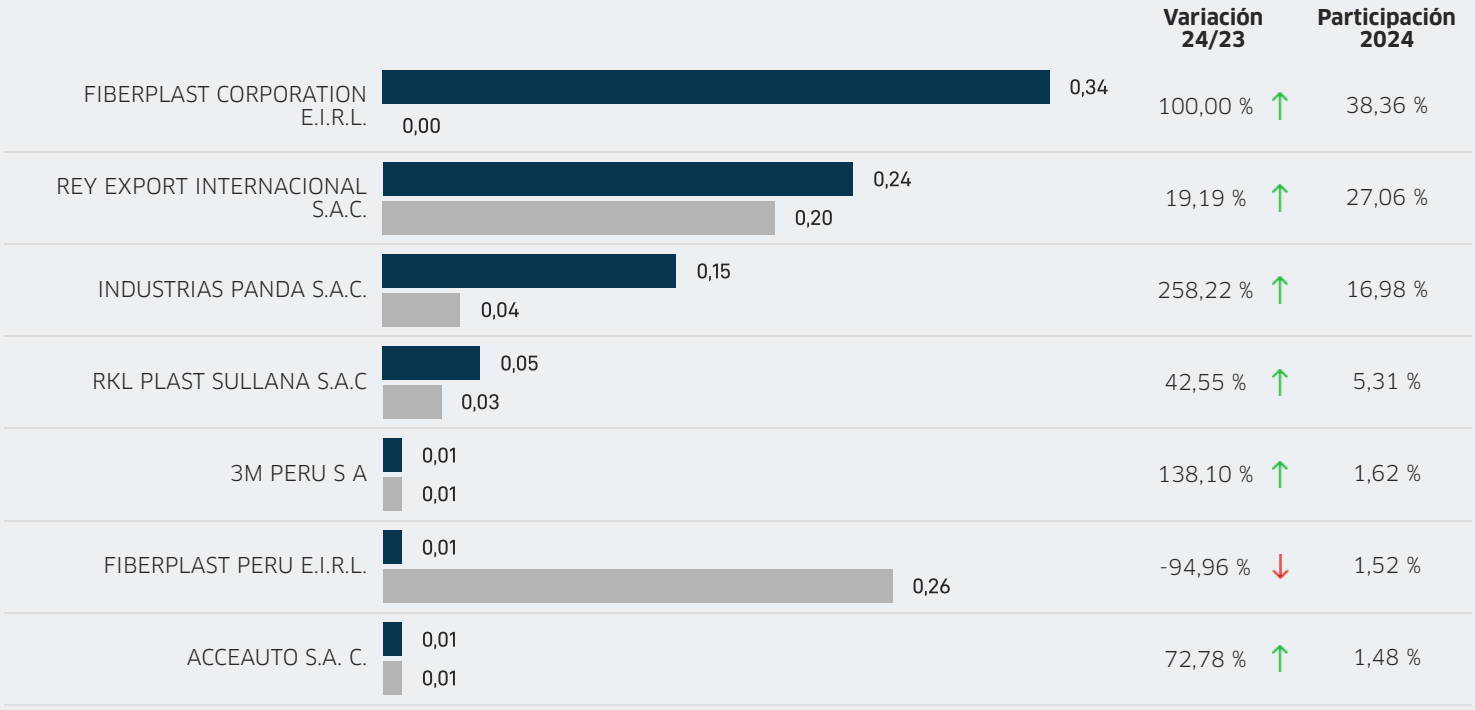

JN SUR DISTRIBUCIONES EMPRESA INDIVIDUAL DE RESPONSABILIDAD LIMITADA	0,01 / 0,00	204,80 % ↑	1,25 %
DAYR INVERSIONES MULTIPLES SOCIEDAD ANONIMA CERRADA	0,01 / 0,02	-60,47 % ↓	0,94 %
POLINPLAST S.A.C.	0,01 / 0,00	1 455,75 % ↑	0,87 %
OTRAS EMPRESAS	0,04 / 0,05	-23,61 % ↓	4,61 %

Fuente: SUNAT
Datos disponibles a mayo 2025. Última actualización: 22-julio-2025.
Nota: La información presentada se basa en los registros de partidas arancelarias, mercados de destino y ubigeos proporcionados por SUNAT.