



Estadísticas de exportaciones de los demás cierres (9607190000)

Publicaciones de inteligencia comercial

No se encontraron publicaciones

Eventos de promoción comercial

No se encontraron eventos

Estadísticas de exportaciones

Exportaciones 2026

USD 0,09

FOB millones USD 2026 (ene-feb)

Var. 26/25: 43,23 % ↑

Variación FOB 2026/2025 (ene-feb)

Exportaciones 2025

USD 0,77

FOB millones USD 2025 (ene-dic)

Var. 25/24: -21,14 % ↓

Variación FOB 2025/2024 (ene-dic)

Fuente: Sunat. Elaborado por PROMPERÚ.
Datos disponibles a febrero 2026. Última actualización: 14 de abril de 2026.
Nota: La información presentada se basa en los registros de partidas arancelarias, mercados de destino y ubigeos proporcionados por Sunat.

[Ver todas las estadísticas](#)

Partidas arancelarias

Periodo 2026 (enero-febrero)

Partida	Descripción	FOB 2026 (Millones USD)	Variación FOB 26/25	Peso 2026 (Toneladas)	Variación peso 26/25
9607190000	LOS DEMÁS CIERRES	0,09	43,23 % ↑	5,88	73,98 % ↑

Periodo 2025 (enero-diciembre)

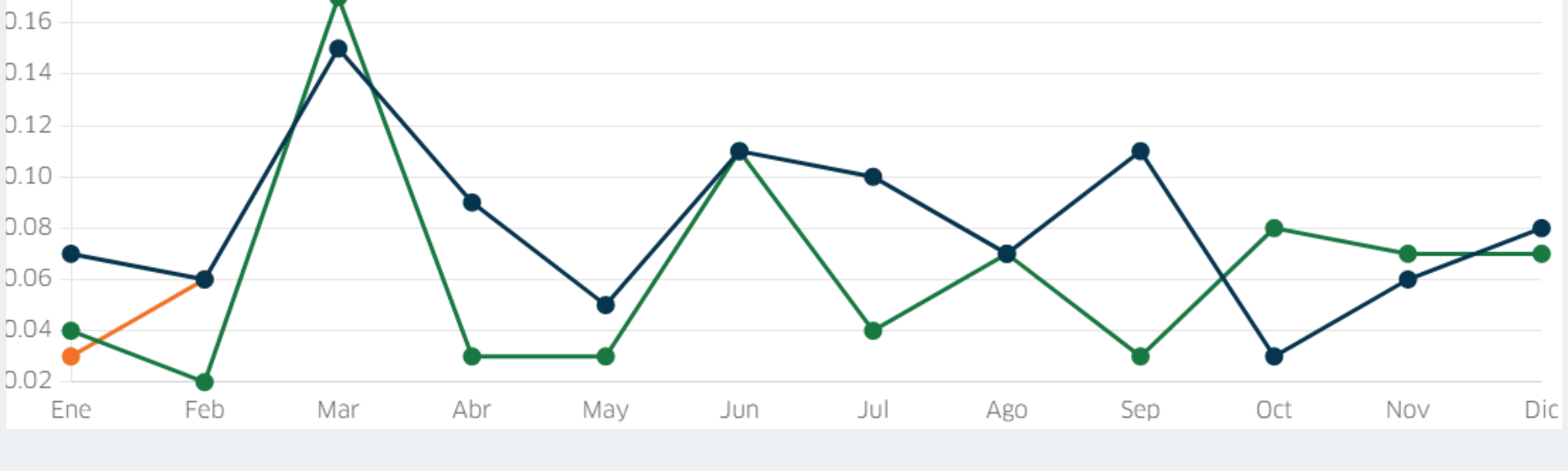
Partida	Descripción	FOB 2025 (Millones USD)	Variación FOB 25/24	Peso 2025 (Toneladas)	Variación peso 25/24
9607190000	LOS DEMÁS CIERRES	0,77	-21,14 % ↓	45,43	-21,11 % ↓

Fuente: Sunat. Elaborado por PROMPERÚ.
Datos disponibles a febrero 2026. Última actualización: 14 de abril de 2026.
Nota: La información presentada se basa en los registros de partidas arancelarias, mercados de destino y ubigeos proporcionados por Sunat.

Evolución mensual de las exportaciones

Periodo: ● 2024 ● 2025 ● 2026

FOB en millones USD

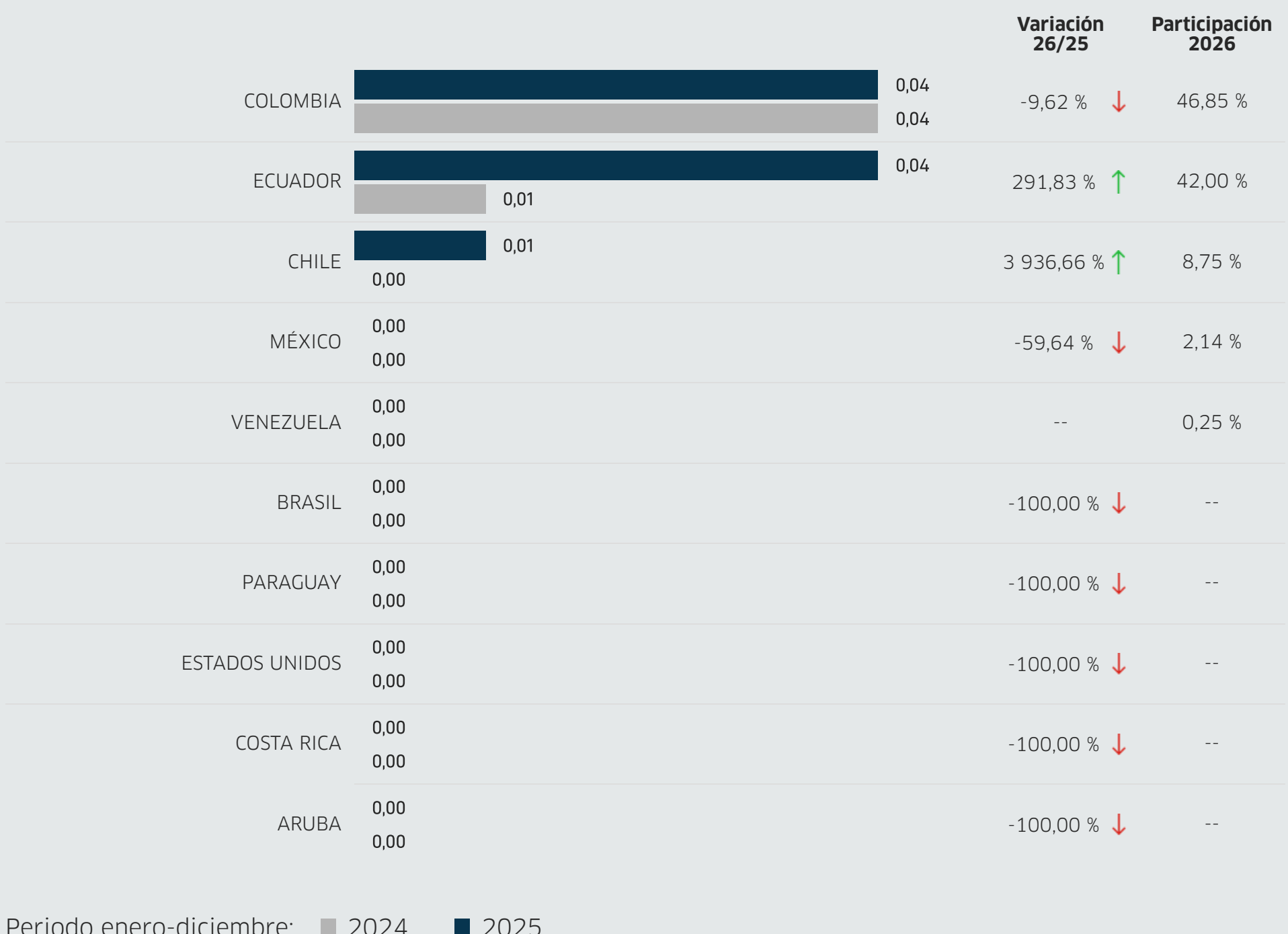


Fuente: Sunat. Elaborado por PROMPERÚ.
Datos disponibles a febrero 2026. Última actualización: 14 de abril de 2026.
Nota: La información presentada se basa en los registros de partidas arancelarias, mercados de destino y ubigeos proporcionados por Sunat.

Principales mercados de destino

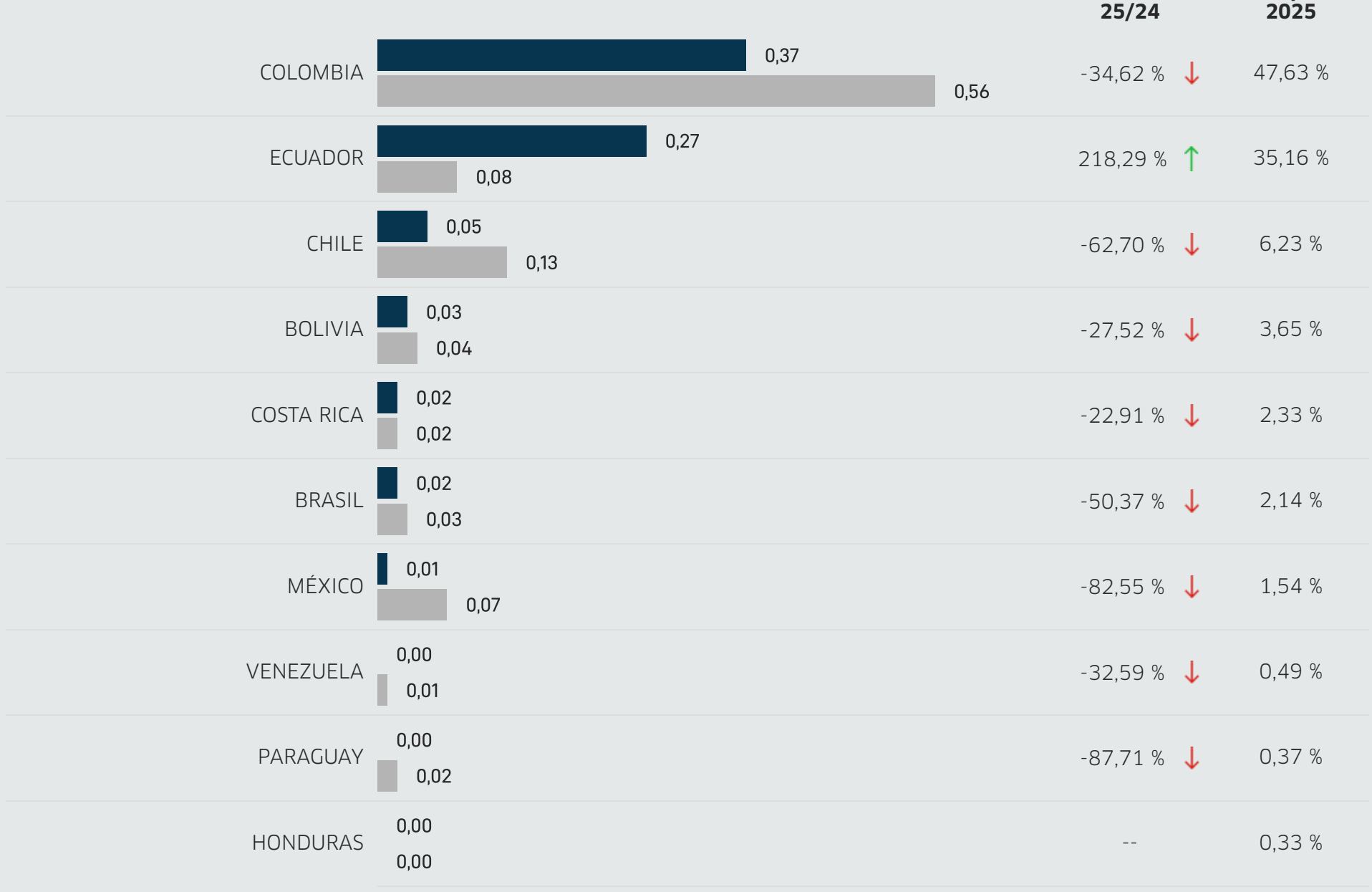
Periodo enero-febrero: ■ 2025 ■ 2026

FOB en millones USD



Periodo enero-diciembre: ■ 2024 ■ 2025

FOB en millones USD

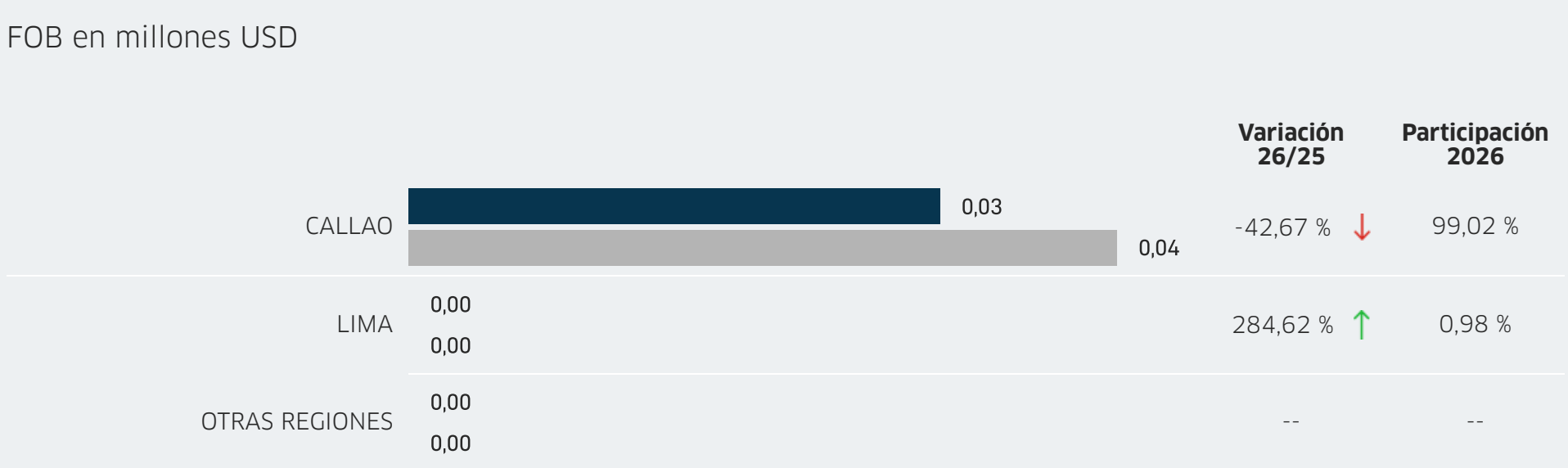


Fuente: Sunat. Elaborado por PROMPERÚ.
Datos disponibles a febrero 2026. Última actualización: 14 de abril de 2026.
Nota: La información presentada se basa en los registros de partidas arancelarias, mercados de destino y ubigeos proporcionados por Sunat.

Principales regiones exportadoras

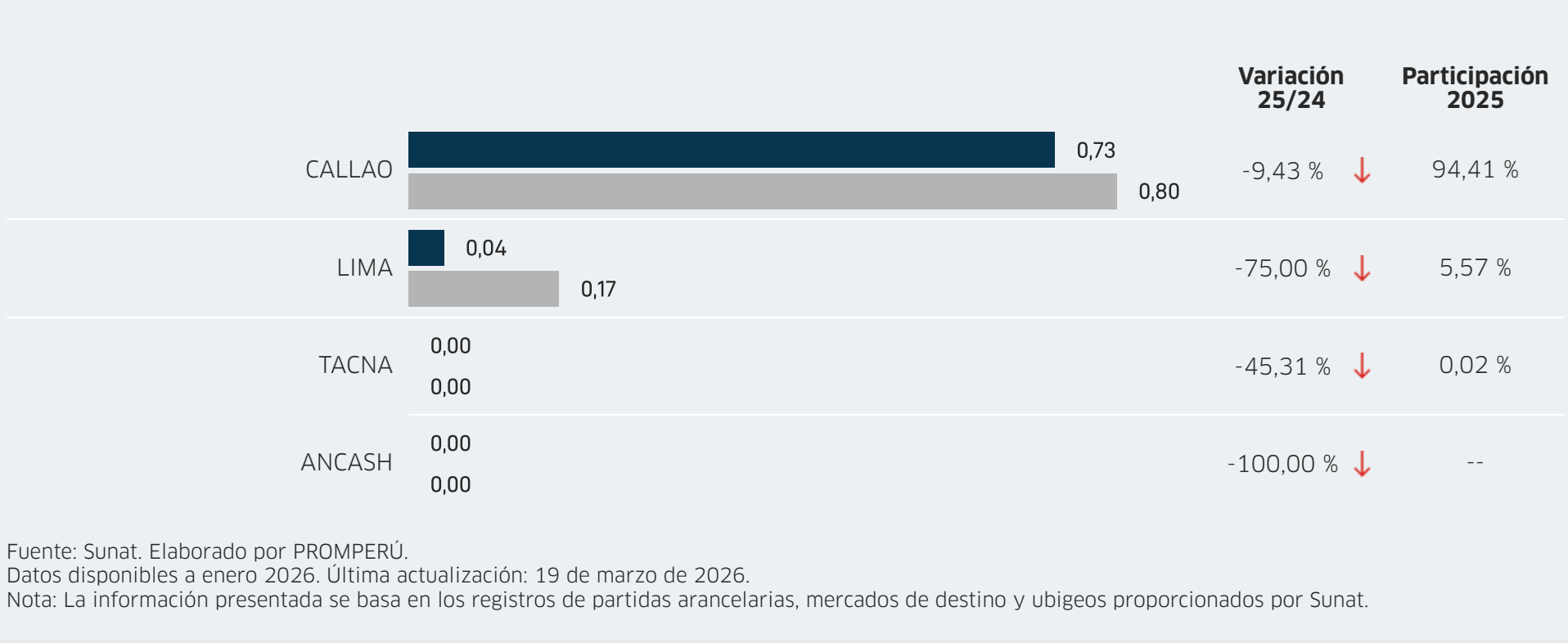
Periodo enero-enero: ■ 2025 ■ 2026

FOB en millones USD



Periodo enero-diciembre: ■ 2024 ■ 2025

FOB en millones USD



Fuente: Sunat. Elaborado por PROMPERÚ.
Datos disponibles a enero 2026. Última actualización: 19 de marzo de 2026.
Nota: La información presentada se basa en los registros de partidas arancelarias, mercados de destino y ubigeos proporcionados por Sunat.

Principales empresas exportadoras

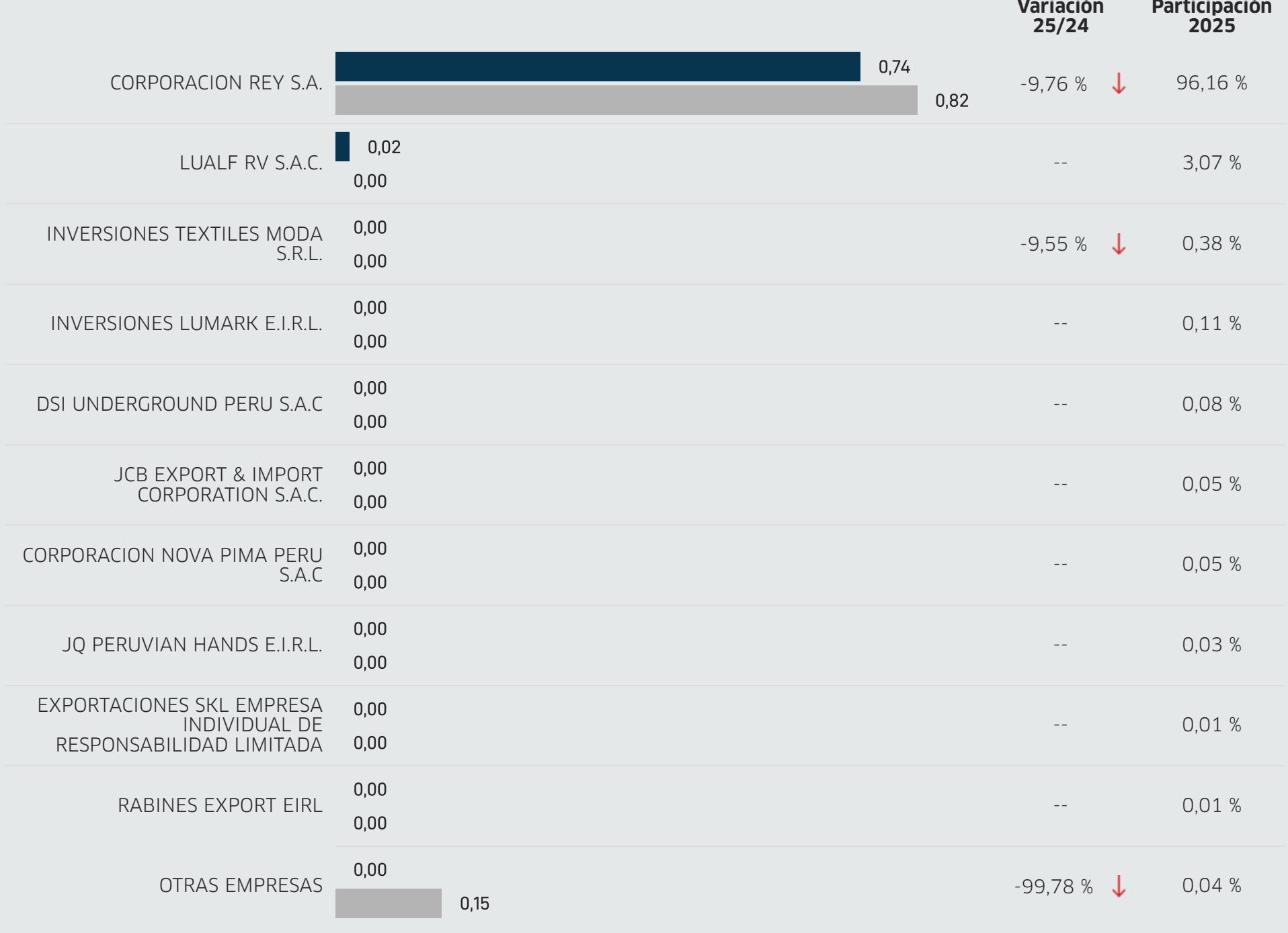
Periodo enero-febrero: ■ 2025 ■ 2026

FOB en millones USD



Periodo enero-diciembre: ■ 2024 ■ 2025

FOB en millones USD



Fuente: Sunat. Elaborado por PROMPERÚ.
Datos disponibles a enero 2026. Última actualización: 19 de marzo de 2026.
Nota: La información presentada se basa en los registros de partidas arancelarias, mercados de destino y ubigeos proporcionados por Sunat.