

Información de los demás, tigas para escribir o dibujar y jaboncillos de sastre (9609900000)

Documentos de inteligencia comercial

No se encontraron documentos

Eventos de promoción comercial

No se encontraron eventos

Estadísticas de exportaciones

Exportaciones 2026

USD 0,29
FOB millones USD 2026 (ene-ago)

Var. 26/25: -33,14 % ↓
Variación FOB 2026/2025 (ene-ago)

Exportaciones 2025

USD 0,57
FOB millones USD 2025 (ene-dic)

Var. 25/24: -49,71 % ↓
Variación FOB 2025/2024 (ene-dic)

Fuente: Sunat, Elaborado por PROMPERU.
Datos disponibles a agosto 2026, Última actualización: 13 de octubre de 2026.
Nota: La información presentada se basa en los registros de partidas arancelarias, mercados de destino y ubigeos proporcionados por Sunat.

Ver notas estadísticas

Partidas arancelarias

Periodo 2026 (enero-agosto)

Partida	Descripción	FOB 2026 (Millones USD)	Variación FOB 26/25	Peso 2026 (Toneladas)	Variación peso 26/25
9609900000	LOS DEMÁS; TIZAS PARA ESCRIBIR O DIBUJAR Y JABO...	0,29	-33,14 % ↓	61,69	-33,92 % ↓

Periodo 2025 (enero-diciembre)

Partida	Descripción	FOB 2025 (Millones USD)	Variación FOB 25/24	Peso 2025 (Toneladas)	Variación peso 25/24
9609900000	LOS DEMÁS; TIZAS PARA ESCRIBIR O DIBUJAR Y JABO...	0,57	-49,71 % ↓	122,01	-30,96 % ↓

Fuente: Sunat, Elaborado por PROMPERU.
Datos disponibles a agosto 2026, Última actualización: 13 de octubre de 2026.
Nota: La información presentada se basa en los registros de partidas arancelarias, mercados de destino y ubigeos proporcionados por Sunat.

Evolución mensual de las exportaciones

Periodo: 2024 2025 2026

FOB en millones USD



Fuente: Sunat, Elaborado por PROMPERU.
Datos disponibles a agosto 2026, Última actualización: 13 de octubre de 2026.
Nota: La información presentada se basa en los registros de partidas arancelarias, mercados de destino y ubigeos proporcionados por Sunat.

Principales mercados de destino

Periodo enero-agosto: 2025 2026

FOB en millones USD

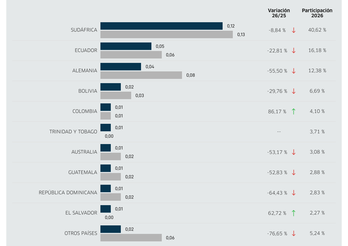

Periodo enero-diciembre: 2024 2025

FOB en millones USD

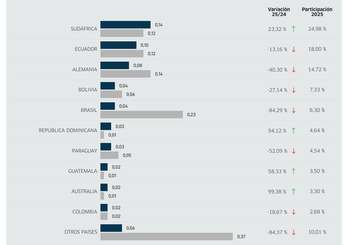

Fuente: Sunat, Elaborado por PROMPERU.
Datos disponibles a agosto 2026, Última actualización: 13 de octubre de 2026.
Nota: La información presentada se basa en los registros de partidas arancelarias, mercados de destino y ubigeos proporcionados por Sunat.

Principales regiones exportadoras

Periodo enero-agosto: 2025 2026

FOB en millones USD

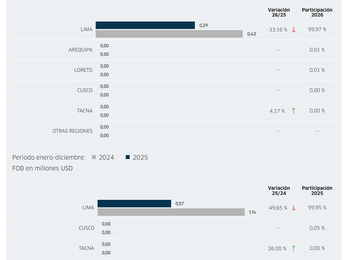

Periodo enero-diciembre: 2024 2025

FOB en millones USD

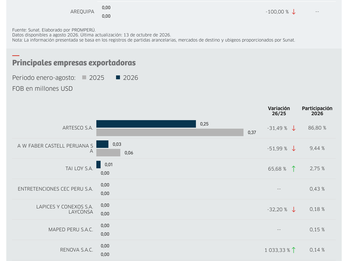

Fuente: Sunat, Elaborado por PROMPERU.
Datos disponibles a agosto 2026, Última actualización: 13 de octubre de 2026.
Nota: La información presentada se basa en los registros de partidas arancelarias, mercados de destino y ubigeos proporcionados por Sunat.

Principales empresas exportadoras

Periodo enero-agosto: 2025 2026

FOB en millones USD

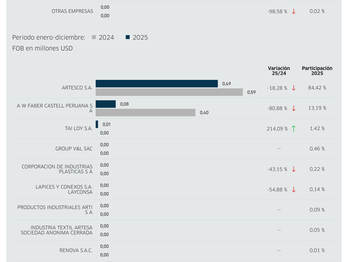

Periodo enero-diciembre: 2024 2025

FOB en millones USD



Fuente: Sunat, Elaborado por PROMPERU.
Datos disponibles a agosto 2026, Última actualización: 13 de octubre de 2026.
Nota: La información presentada se basa en los registros de partidas arancelarias, mercados de destino y ubigeos proporcionados por Sunat.